

GOBIERNO DEL ESTADO DE QUINTANA ROO
FORMATO EVALUATORIO PROGRAMÁTICO DEL SIPPRES FESIPPRES-01
INDICADORES

TRIMESTRE			
1	2	3	4

FECHA

28/06/2020

INSTITUCIÓN: 2111403103 - Tribunal Electoral de Quintana Roo
PROGRAMA PRESUPUESTARIO: E038 - Fortalecer la credibilidad de la ciudadanía en la vida democrática y sus Instituciones
UNIDAD RESPONSABLE: 4103-3302 - Despacho de la Secretaría General de Acuerdos
PROPÓSITO: F.P - Los ciudadanos confían en las autoridades electorales

IDENTIFICACIÓN DEL INDICADOR													
Indicador	5901/O1 - Número de resoluciones firmes en las salas del tribunal electoral del poder judicial de la federación												
VARIABLES													
INDICE	Número total de resoluciones firmes en las salas del TEPJF						Unidad de Medida	375 - Índice ()					
METAS													
Línea Base	Año Meta	Meta Programada	Tipo de Meta	Comportamiento del Indicador hacia la Meta	Tipo de Método	Semaforización							
Año:		en el Año				Verde	Amarillo	Rojo					
Valor:	2020	30.000	ACUMULATIVA	DESCENDENTE	INDICE	25.500	34.500	34.500	37.500	25.500	37.500		
Variable	Calendario Programado												
	Enero	Febrero	Marzo	Abril	Mayo	Junio	Julio	Agosto	Septiembre	Octubre	Noviembre	Diciembre	Total
INDICE	0.000	0.000	4.000	3.000	4.000	4.000	4.000	4.000	3.000	4.000	0.000	0.000	30.000
Variable	Calendario Ejecutado												
	Enero	Febrero	Marzo	Abril	Mayo	Junio	Julio	Agosto	Septiembre	Octubre	Noviembre	Diciembre	Total
INDICE	0.000	1.000	3.000	0.000	0.000	0.000	0.000	0.000	0.000	0.000	0.000	0.000	4.000
AVANCES PROGRAMÁTICOS													
Programado	Trimestral		Acumulado										
	Ejecutado	Nivel de Cumplimiento	Programado	Ejecutado		Nivel de Cumplimiento							

GOBIERNO DEL ESTADO DE QUINTANA ROO
FORMATO EVALUATORIO PROGRAMÁTICO DEL SIPPRES FESIPPRES-01
INDICADORES

FECHA

28/06/2020

TRIMESTRE			
1	2	3	4

abs	abs	%	abs	%	abs	%	abs	%
4.000	4.000	100.000	4.000	13.333	4.000	13.333	4.000	100.000

Meta Anual Equivalente		Color del Semáforo	RESULTADOS	Observaciones
30.000		VERDE		

ELABORÓ:
MTR. JOSÉ ALBERTO MUÑOZ ESCALANTE

REVISÓ:
MTRA. MIRIAM GABRIELA GÓMEZ TUN

AUTORIZÓ:
MTR. VICTOR VERA JAMIL VIVAS VIVAS

GOBIERNO DEL ESTADO DE QUINTANA ROO
FORMATO EVALUATORIO PROGRAMÁTICO DEL SIPPRES FESIPPRES-01
INDICADORES

TRIMESTRE			
1	2	3	4

FECHA

28/06/2020

INSTITUCIÓN: 2111403103 - Tribunal Electoral de Quintana Roo
PROGRAMA PRESUPUESTARIO: E038 - Fortalecer la credibilidad de la ciudadanía en la vida democrática y sus instituciones
UNIDAD RESPONSABLE: 4103-3302 - Despacho de la Secretaría General de Acuerdos
COMPONENTE: F.P.C01 - Resoluciones emitidas en materia jurídica electoral de acuerdo a los principios rectores constitucionales

IDENTIFICACIÓN DEL INDICADOR			
Indicador	TEQC01 - Porcentaje de resoluciones impugnadas		

VARIABLES			
NUMERADOR	(Número de resoluciones impugnadas)	Unidad de Medida del Numerador	598 - Porcentaje ()
DENOMINADOR	(Número de resoluciones emitidas)	Unidad de Medida del Denominador	598 - Porcentaje ()

METAS												
Linea Base	Año Meta	Meta Programada en el Año	Tipo de Meta	Comportamiento del Indicador hacia la Meta	Tipo de Método	Semafización						
						Verde	Amarillo	Rojo				
Año:	2017											
Valor:	10.000	2020	100.000	ACUMULATIVA	DESCENDENTE	PORCENTAJE	85.000	115.000	115.001	125.000	84.999	125.001

Variable	Calendario Programado												
	Enero	Febrero	Marzo	Abril	Mayo	Junio	Julio	Agosto	Septiembre	Octubre	Noviembre	Diciembre	Total
NUMERADOR	0.000	0.000	1.000	1.000	1.000	1.000	2.000	1.000	1.000	2.000	0.000	0.000	10.000
DENOMINADOR	1.000	1.000	1.000	1.000	1.000	1.000	2.000	1.000	1.000	2.000	1.000	1.000	10.000

Variable	Calendario Ejecutado												
	Enero	Febrero	Marzo	Abril	Mayo	Junio	Julio	Agosto	Septiembre	Octubre	Noviembre	Diciembre	Total
NUMERADOR	0.000	0.000	1.000	0.000	0.000	0.000	0.000	0.000	0.000	0.000	0.000	0.000	1.000
DENOMINADOR	1.000	1.000	1.000	1.000	1.000	1.000	2.000	1.000	1.000	2.000	1.000	1.000	1.000

GOBIERNO DEL ESTADO DE QUINTANA ROO
FORMATO EVALUATORIO PROGRAMÁTICO DEL SIPPRES FESIPPRES-01
INDICADORES

TRIMESTRE			
1	2	3	4

FECHA
26/06/2020

AVANCES PROGRAMÁTICOS										
Trimestral			Acumulado						VARIACIÓN	
Programado	Ejecutado	Nivel de Cumplimiento	Programado		Ejecutado		Nivel de Cumplimiento	Numerador	Denominador	
abs	abs	%	abs	%	abs	%	%	%	%	
100.000	100.000	100.000	100.000	100.000	100.000	100.000	100.000	0.000	0.000	

RESULTADOS		
Meta Anual Equivalente	Color del Semáforo	Observaciones
100.000	VERDE	

ELABORÓ:

MTRO. JOSÉ ALBERTO MUÑOZ ESCALANTE

REVISÓ:

MTRA. MIRIAM GABRIELA GÓMEZ TUN

AUTORIZÓ:

MTRO. VICTOR VENAMIR VIVAS VIVAS

GOBIERNO DEL ESTADO DE QUINTANA ROO
FORMATO EVALUATORIO PROGRAMÁTICO DEL SIPPRES FESIPPRES-01
INDICADORES

TRIMESTRE			
1	2	3	4

FECHA

28/06/2020

INSTITUCIÓN: 2111403103 - Tribunal Electoral de Quintana Roo
PROGRAMA PRESUPUESTARIO: E036 - Fortalecer la credibilidad de la ciudadanía en la vida democrática y sus instituciones
UNIDAD RESPONSABLE: 4103-3302 - Despacho de la Secretaría General de Acuerdos
ACTIVIDAD: F.P.C01.A01 - Resolución de medios de impugnación

IDENTIFICACIÓN DEL INDICADOR			
Indicador	TEQA01 - Porcentaje de resoluciones firmes emitidas por el Tribunal Electoral de Quintana Roo		

VARIABLES			
NUMERADOR	Número total de resoluciones impugnadas por la ciudadanía	Unidad de Medida del Numerador	599 - Porcentaje ()
DENOMINADOR	Número total de resoluciones emitidas por el Tribunal Electoral de Quintana Roo	Unidad de Medida del Denominador	599 - Porcentaje ()

METAS												
Línea Base	Año Meta	Meta Programada	Tipo de	Comportamiento del	Tipo de	Semafización						
	2017	en el Año	Meta	Indicador hacia la Meta	Método	Verde	Amarillo	Rojo				
Valor:	26.000	2020	60.000	ACUMULATIVA	DESCENDENTE	PORCENTAJE	51.000	69.000	69.001	75.000	50.999	75.001

Variable	Calendario Programado												
	Enero	Febrero	Marzo	Abril	Mayo	Junio	Julio	Agosto	Septiembre	Octubre	Noviembre	Diciembre	Total
NUMERADOR	0.000	0.000	1.000	0.000	1.000	1.000	1.000	0.000	1.000	1.000	0.000	0.000	6.000
DENOMINADOR	1.000	1.000	2.000	1.000	2.000	1.000	2.000	1.000	1.000	2.000	1.000	1.000	14.000

Variable	Calendario Ejecutado												
	Enero	Febrero	Marzo	Abril	Mayo	Junio	Julio	Agosto	Septiembre	Octubre	Noviembre	Diciembre	Total
NUMERADOR	0.000	0.000	3.000	0.000	0.000	0.000	0.000	0.000	0.000	0.000	0.000	0.000	3.000
DENOMINADOR	1.000	1.000	2.000	1.000	2.000	1.000	2.000	1.000	1.000	2.000	1.000	1.000	2.000

**GOBIERNO DEL ESTADO DE QUINTANA ROO
FORMATO EVALUATORIO PROGRAMÁTICO DEL SIPPRES FESIPPRES-01
INDICADORES**

TRIMESTRE			
1	2	3	4

FECHA

28/06/2020

AVANCES PROGRAMÁTICOS									VARIACIÓN	
Trimestral			Acumulado						Trimestral	
Programado	Ejecutado	Nivel de Cumplimiento	Programado		Ejecutado		Nivel de Cumplimiento	Numerador	Denominador	
abs	abs	%	abs	%	abs	%	%	%	%	
50.000	150.000	300.000	50.000	83.333	150.000	250.000	300.000	200.000	0.000	

RESULTADOS		
Meta Anual Equivalente	Color del Semáforo	Observaciones
180.000	ROJO	EL NÚMERO DE RESOLUCIONES, DEPENDE DEL NÚMERO DE IMPUGNACIONES QUE INGRESAN LOS CIUDADANOS Y PARTIDOS POLÍTICOS AL TRIBUNAL ELECTORAL DE QUINTANA ROO.

ELABORÓ:
MTRO. JOSÉ ALBERTO MUÑOZ ESCALANTE

REVISÓ:
MTRA. MIRIAM GABRIELA GÓMEZ TUN

AUTORIZÓ:
MTRO. VICTOR VENA MIR VIVAS VIVAS

GOBIERNO DEL ESTADO DE QUINTANA ROO
FORMATO EVALUATORIO PROGRAMÁTICO DEL SIPPRES FESIPPRES-01
INDICADORES

TRIMESTRE			
1	2	3	4

FECHA
28/08/2020

INSTITUCIÓN: 2111403103 - Tribunal Electoral de Quintana Roo
PROGRAMA PRESUPUESTARIO: E038 - Fortalecer la credibilidad de la ciudadanía en la vida democrática y sus Instituciones
UNIDAD RESPONSABLE: 4103-3302 - Despacho de la Secretaría General de Acuerdos
ACTIVIDAD: F.P.C01.A02 - Notificación de las resoluciones emitidas

IDENTIFICACIÓN DEL INDICADOR													
Indicador		TE002 - Porcentaje de notificaciones realizadas											
VARIABLES													
NUMERADOR	Número de notificaciones realizadas					Unidad de Medida del Numerador	599 - Porcentaje ()						
DENOMINADOR	Número de notificaciones instruidas					Unidad de Medida del Denominador	599 - Porcentaje ()						
METAS													
Línea Base		Año Meta	Meta Programada	Tipo de	Comportamiento del	Tipo de	Semafización						
Año:	2017		en el Año	Meta	Indicador hacia la Meta	Método	Verde	Amarillo	Rojo				
Valor:	26.000	2020	100.000	ACUMULATIVA	ASCENDENTE	PORCENTAJE	85.000	115.000	75.000	84.999	74.999	115.001	
Variable	Calendario Programado												
	Enero	Febrero	Marzo	Abril	Mayo	Junio	Julio	Agosto	Septiembre	Octubre	Noviembre	Diciembre	Total
NUMERADOR	0.000	0.000	2.000	0.000	1.000	1.000	2.000	1.000	1.000	2.000	0.000	0.000	10.000
DENOMINADOR	1.000	1.000	2.000	1.000	1.000	1.000	2.000	1.000	1.000	2.000	1.000	1.000	10.000
Variable	Calendario Ejecutado												
	Enero	Febrero	Marzo	Abril	Mayo	Junio	Julio	Agosto	Septiembre	Octubre	Noviembre	Diciembre	Total
NUMERADOR	0.000	1.000	3.000	0.000	0.000	0.000	0.000	0.000	0.000	0.000	0.000	0.000	4.000
DENOMINADOR	1.000	1.000	2.000	1.000	1.000	1.000	2.000	1.000	1.000	2.000	1.000	1.000	3.000

GOBIERNO DEL ESTADO DE QUINTANA ROO
FORMATO EVALUATORIO PROGRAMÁTICO DEL SIPPRES FESIPRES-01
INDICADORES


TRIMESTRE			
1	2	3	4

FECHA


28/08/2020

AVANCES PROGRAMÁTICOS										
Trimestral			Acumulado						VARIACION Trimestral	
Programado	Ejecutado	Nivel de Cumplimiento	Programado		Ejecutado		Nivel de Cumplimiento	Numerador	Denominador	
abs	abs	%	abs	%	abs	%	%	%	%	
100.000	133.333	133.333	100.000	100.000	133.333	133.333	133.333	100.000	50.000	

RESULTADOS		
Meta Anual Equivalente	Color del Semáforo	Observaciones
133.333	ROJO	EL NÚMERO DE NOTIFICACIONES, DEPENDE DEL NÚMERO DE IMPUGNACIONES QUE INGRESAN LOS CIUDADANOS Y PARTIDOS POLÍTICOS AL TRIBUNAL ELECTORAL DE QUINTANA ROO.


ELABORÓ:
MTR. JOSÉ ALBERTO MUÑOZ ESCALANTE


REVISÓ:
MTRA. MIRIAM GABRIELA GÓMEZ TUN


AUTORIZÓ:
MTR. VÍCTOR VENAMIR RIVAS VIVAS

GOBIERNO DEL ESTADO DE QUINTANA ROO
FORMATO EVALUATORIO PROGRAMÁTICO DEL SIPPRES FESIPPRES-02
BENEFICIARIOS

TRIMESTRE			
1	2	3	4

FECHA

29/08/2020

INSTITUCIÓN: 2111403103 - Tribunal Electoral de Quintana Roo
PROGRAMA PRESUPUESTARIO: E038 - Fortalecer la credibilidad de la ciudadanía en la vida democrática y sus instituciones
UNIDAD RESPONSABLE: 4103-3302 - Despacho de la Secretaría General de Acuerdos
COMPONENTE: F.P.C01 - Resoluciones emitidas en materia jurídico electoral de acuerdo a los principios rectores constitucionales
POBLACIÓN OBJETIVO/ÁREA DE ENFOQUE: Ciudadanos del Estado de Quintana Roo

BENEFICIARIOS	
Tipo de Beneficiarios	28 - Ciudadano

Beneficiarios	Calendario de Beneficiarios (Programado)												Anual Total
	Primer Trimestre			Segundo Trimestre			Tercer Trimestre			Cuarto Trimestre			
	Enero	Febrero	Marzo	Abril	Mayo	Junio	Julio	Agosto	Septiembre	Octubre	Noviembre	Diciembre	
Hombres	0	0	75,766	75,766	75,766	75,766	75,766	75,766	75,766	75,767	0	0	606,129
Mujeres	0	0	72,073	72,073	72,073	72,073	72,073	72,073	72,073	72,074	0	0	576,585
Grupos Prioritarios	0	0	0	0	0	0	0	0	0	0	0	0	0
Total por Mes	0	0	147,839	147,839	147,839	147,839	147,839	147,839	147,839	147,841	0	0	1,182,714

Beneficiarios	Calendario de Beneficiarios (Ejecutado)												Anual Total
	Primer Trimestre			Segundo Trimestre			Tercer Trimestre			Cuarto Trimestre			
	Enero	Febrero	Marzo	Abril	Mayo	Junio	Julio	Agosto	Septiembre	Octubre	Noviembre	Diciembre	
Hombres	0	0	75,766	0	0	0	0	0	0	0	0	0	75,766
Mujeres	0	0	72,073	0	0	0	0	0	0	0	0	0	72,073
Grupos Prioritarios	0	0	0	0	0	0	0	0	0	0	0	0	0
Total por Mes	0	0	147,839	0	0	0	0	0	0	0	0	0	147,839

AVANCE BENEFICIARIOS			
Beneficiarios	Trimestral	Acumulado	Observaciones

GOBIERNO DEL ESTADO DE QUINTANA ROO
FORMATO EVALUATORIO PROGRAMÁTICO DEL SIPPRES FESIPPRES-02
BENEFICIARIOS

TRIMESTRE		
1	2	4

FECHA

29/08/2020

	Programado	Ejecutado	Variación	Programado	Ejecutado	Variación
Hombres	75,766	75,766	0	75,766	75,766	0
Mujeres	72,073	72,073	0	72,073	72,073	0
Prioritarios	0	0	0	0	0	0
Total	147,839	147,839	0	147,839	147,839	0

ELABORÓ:

MTRO. JOSÉ ALBERTO MUÑOZ ESCALANTE

REVISÓ:

MTRA. MIRIAM GABRIELA GÓMEZ TUN

AUTORIZÓ:

MTRO. VICTOR VENAMIR VIVAS VIVAS

GOBIERNO DEL ESTADO DE QUINTANA ROO
FORMATO EVALUATORIO PROGRAMÁTICO DEL SIPPRES FESIPPRES-01
INDICADORES

TRIMESTRE			
1	2	3	4

FECHA

28/06/2020

INSTITUCIÓN: 2111403103 - Tribunal Electoral de Quintana Roo
PROGRAMA PRESUPUESTARIO: E089 - Promover la cultura democrática mediante acciones de capacitación, investigación y difusión electoral
UNIDAD RESPONSABLE: 4103-1407 - Unidad de Capacitación e Investigación
PROPÓSITO: F.P - Los ciudadanos participen la capacitación en materia de Derecho Electoral

IDENTIFICACIÓN DEL INDICADOR	
Indicador	5902/O1 - Número de ciudadanos que participan en eventos de capacitación

VARIABLES	
INDICE	Número total de personas que participan en los eventos de capacitación en materia electoral. Met
Unidad de Medida	375 - Índice ()

METAS												
Año:	Linea Base	Año Meta	Meta Programada en el Año	Tipo de Meta	Comportamiento del Indicador hacia la Meta	Tipo de Método	Semafización					
							Verde	Amarillo	Rojo			
Valor:		2020	2,071,000	ACUMULATIVA	ASCENDENTE	INDICE	1,760,350	2,381,650	1,553,250	1,760,329	1,553,229	2,381,671

Variable	Calendario Programado												
	Enero	Febrero	Marzo	Abril	Mayo	Junio	Julio	Agosto	Septiembre	Octubre	Noviembre	Diciembre	Total
INDICE	164,000	192,000	196,000	164,000	164,000	191,000	154,000	154,000	169,000	194,000	164,000	165,000	2,071,000

Variable	Calendario Ejecutado												
	Enero	Febrero	Marzo	Abril	Mayo	Junio	Julio	Agosto	Septiembre	Octubre	Noviembre	Diciembre	Total
INDICE	152,000	99,000	336,000	0,000	0,000	0,000	0,000	0,000	0,000	0,000	0,000	0,000	587,000

AVANCES PROGRAMÁTICOS								
Programado	Trimestral			Acumulado				
	Ejecutado	Nivel de Cumplimiento		Programado		Ejecutado		Nivel de Cumplimiento
abs	abs	%		abs	%	abs	%	%
552,000	587,000	106.341		552,000	26.654	587,000	28.344	106.341

GOBIERNO DEL ESTADO DE QUINTANA ROO
FORMATO EVALUATORIO PROGRAMÁTICO DEL SIPPRES FESIPPRES-01
INDICADORES

SEMESTRE			
1	2	3	4

FECHA

28/06/2020

Meta Anual Equivalente	Color del Semáforo	RESULTADOS	Observaciones
2,202.313	VERDE		

ELABORÓ

LIC. JOSÉ CARLOS CARAVEO GÓMEZ

REVISÓ

MAT. MIRIAM GABRIELA GÓMEZ TUN

AUTORIZÓ

M.D. VICTOR VENAMIR VIVAS VIVAS

GOBIERNO DEL ESTADO DE QUINTANA ROO
FORMATO EVALUATORIO PROGRAMÁTICO DEL SIPPRES FESIPPRES-01
INDICADORES

TRIMESTRE			
1	2	3	4

FECHA

26/06/2020

INSTITUCIÓN: 2111403103 - Tribunal Electoral de Quintana Roo
PROGRAMA PRESUPUESTARIO: E089 - Promover la cultura democrática mediante acciones de capacitación, investigación y difusión electoral
UNIDAD RESPONSABLE: 4103-1407 - Unidad de Capacitación e Investigación
COMPONENTE: F.P.C01 - Cursos, talleres, conferencias, seminarios, diplomados, etc., relacionados con la materia electoral impartidos

IDENTIFICACIÓN DEL INDICADOR														
Indicador	TEQC02 - Porcentaje de ciudadanos que participan en actividades de capacitación, investigación y difusión en materia electoral realizadas													
VARIABLES														
NUMERADOR	(Número total de actividades que participan en eventos de capacitación, investigación y difusión realizadas							Unidad de Medida del Numerador	599 - Porcentaje ()					
DENOMINADOR	Número total de actividades de capacitación, investigación y difusión programas) *100							Unidad de Medida del Denominador	599 - Porcentaje ()					
METAS														
Línea Base		Año Meta	Meta Programada en el Año	Tipo de Meta	Comportamiento del Indicador hacia la Meta	Tipo de Método	Semiforización							
Año:	2018	2020	100.000	ACUMULATIVA	ASCENDENTE	PORCENTAJE	Verde		Amarillo		Rojo			
Valor:	1,935.000						85.000	115.000	75.000	84.999	74.999	115.001		
Variable	Calendario Programado													
	Enero	Febrero	Marzo	Abril	Mayo	Junio	Julio	Agosto	Septiembre	Octubre	Noviembre	Diciembre	Total	
NUMERADOR	164.000	168.000	196.000	164.000	122.000	124.000	98.000	98.000	126.000	144.000	124.000	122.000	1,650.000	
DENOMINADOR	164.000	168.000	196.000	164.000	122.000	124.000	98.000	98.000	126.000	144.000	124.000	122.000	1,650.000	
Variable	Calendario Ejecutado													
	Enero	Febrero	Marzo	Abril	Mayo	Junio	Julio	Agosto	Septiembre	Octubre	Noviembre	Diciembre	Total	
NUMERADOR	237.000	135.000	479.000	0.000	0.000	0.000	0.000	0.000	0.000	0.000	0.000	0.000	851.000	
DENOMINADOR	164.000	168.000	196.000	164.000	122.000	124.000	98.000	98.000	126.000	144.000	124.000	122.000	528.000	
AVANCES PROGRAMÁTICOS														
Trimestral	Acumulado												VARIACIÓN Trimestral	

GOBIERNO DEL ESTADO DE QUINTANA ROO
FORMATO EVALUATORIO PROGRAMÁTICO DEL SIPPRES FESIPPRES-01
INDICADORES

TRIMESTRE			
1	2	3	4

FECHA

26/08/2020

Programado	Ejecutado	Nivel de Cumplimiento	Programado		Ejecutado		Nivel de Cumplimiento	Num.ador	Denominador
abs	abs	%	abs	%	abs	%	%	%	%
100.000	161.174	161.174	100.000	100.000	161.174	161.174	161.174	61.174	0.000

RESULTADOS		
Meta Anual Equivalente	Color del Semáforo	Observaciones
161.174	ROJO	SE LLEVARON A CABO DIVERSOS EVENTOS LOS CUALES RESULTARON DE INTERÉS PARA LA CIUDADANÍA Y PARTIDOS POLÍTICOS, LO QUE DERIVÓ DE LA PARTICIPACIÓN DE MAYOR NÚMERO DE CIUDADANOS.

ELABORÓ

LIC. JOSÉ CARLOS CARAVEO GÓMEZ

REVISÓ

MAT. MIRIAM GABRIELA GÓMEZ TUN

AUTORIZÓ

M.D. VICTOR VENAMIR VIVAS VIVAS

GOBIERNO DEL ESTADO DE QUINTANA ROO
FORMATO EVALUATORIO PROGRAMÁTICO DEL SIPPRES FESIPPRES-01
INDICADORES

TRIMESTRE			
1	2	3	4

FECHA

26/06/2020

INSTITUCIÓN: 2111403103 - Tribunal Electoral de Quintana Roo
PROGRAMA PRESUPUESTARIO: E089 - Promover la cultura democrática mediante acciones de capacitación, investigación y difusión electoral
UNIDAD RESPONSABLE: 4103-1407 - Unidad de Capacitación e Investigación
ACTIVIDAD: F.P.C01.A01 - Promoción de actividades de la cultura democrática

Indicador		IDENTIFICACIÓN DEL INDICADOR												
TEQA01 - Porcentaje de ciudadanos que reciben información en materia de participación y cultura democrática														
NUMERADOR		VARIABLES												
(Número total de ciudadanos que reciben información en materia de participación y cultura democrática)														
DENOMINADOR		Unidad de Medida del Numerador		Unidad de Medida del Denominador										
Número total de ciudadanos programados para recibir información en materia de participación y cultura democrática)*100		599 - Porcentaje ()		599 - Porcentaje ()										
METAS														
Linea Base	Año Meta	Meta Programada en el Año	Tipo de Meta	Comportamiento del Indicador hacia la Meta	Tipo de Método	Semaforización								
Año: 2018	2020	100.000	ACUMULATIVA	ASCENDENTE	PORCENTAJE	Verde	Amarillo	Rojo						
Valor:	1,095.000	100.000				85.000	115.000	75.000	84.999	74.999	115.001			
Variable	Calendario Programado													
	Enero	Febrero	Marzo	Abril	Mayo	Junio	Julio	Agosto	Septiembre	Octubre	Noviembre	Diciembre	Total	
NUMERADOR	40.000	160.000	160.000	140.000	30.000	30.000	30.000	30.000	116.000	105.000	105.000	105.000	1.051.000	
DENOMINADOR	40.000	160.000	160.000	140.000	30.000	30.000	30.000	30.000	116.000	105.000	105.000	105.000	1.051.000	
Variable	Calendario Ejecutado													
	Enero	Febrero	Marzo	Abril	Mayo	Junio	Julio	Agosto	Septiembre	Octubre	Noviembre	Diciembre	Total	
NUMERADOR	85.000	38.000	143.000	0.000	0.000	0.000	0.000	0.000	0.000	0.000	0.000	0.000	264.000	
DENOMINADOR	40.000	160.000	160.000	140.000	30.000	30.000	30.000	30.000	116.000	105.000	105.000	105.000	360.000	
AVANCES PROGRAMÁTICOS														
Trimestral	Acumulado												VARIACIÓN Trimestral	

GOBIERNO DEL ESTADO DE QUINTANA ROO
FORMATO EVALUATORIO PROGRAMÁTICO DEL SIPPRES FESIPPRES-01
INDICADORES

TRIMESTRE			
1	2	3	4

FECHA

28/06/2020

Programado		Ejecutado		Programado		Ejecutado		Nivel de Cumplimiento		Denominador	
abs	%	abs	%	abs	%	abs	%	%	Numero	%	%
100.000	73.333	73.333	73.333	100.000	100.000	73.333	73.333	73.333	73.333	-26.666	0.000

RESULTADOS		
Meta Anual Equivalente	Color del Semáforo	Observaciones
73.333	ROJO	DEBIDO A LA PANDEMIA DE COVID-19, NO SE LLEVARON DISMINUYERON LOS EVENTOS DE PROMOCIÓN DE LA CULTURA DEMOCRÁTICA

ELABORÓ

LIC. JOSÉ CARLOS CARAVEO GÓMEZ

REVISÓ

MAT. MIRIAM GABRIELA GÓMEZ TUN

AUTORIZÓ

M.D. VICTOR VENAMIR VIVAS VIVAS

GOBIERNO DEL ESTADO DE QUINTANA ROO
FORMATO EVALUATORIO PROGRAMÁTICO DEL SIPPRES FES/PPRES-01
INDICADORES

TRIMESTRE			
1	2	3	4

FECHA
26/06/2020

INSTITUCIÓN: 2111403103 - Tribunal Electoral de Quintana Roo
PROGRAMA PRESUPUESTARIO: E089 - Promover la cultura democrática mediante acciones de capacitación, investigación y difusión electoral
UNIDAD RESPONSABLE: 4103-1407 - Unidad de Capacitación e Investigación
ACTIVIDAD: F.P.C01.A02 - Investigación al marco jurídico y temas de actualidad en materia electoral

IDENTIFICACIÓN DEL INDICADOR													
Indicador		TEQA02 - Porcentaje de material obtenido como resultado de la investigación											
VARIABLES													
NUMERADOR	(Número total de artículos, obras, ensayos, tesis, etc., realizados)										Unidad de Medida del Numerador	599 - Porcentaje ()	
DENOMINADOR	Número total de artículos, obras, ensayos, tesis, etc. programados)*100										Unidad de Medida del Denominador	599 - Porcentaje ()	
METAS													
Línea Base		Año Meta	Meta Programada en el Año	Tipo de Meta	Comportamiento del Indicador hacia la Meta	Tipo de Método	Semiforzación						
Año:	2018	2020	100.000	ACUMULATIVA	ASCENDENTE	PORCENTAJE	Verde	Amarillo		Rojo			
Valor:	0.000						85.000	115.000	75.000	84.999	74.999	115.001	
Variable	Calendario Programado												
	Enero	Febrero	Marzo	Abril	Mayo	Junio	Julio	Agosto	Septiembre	Octubre	Noviembre	Diciembre	Total
NUMERADOR	4.000	0.000	0.000	6.000	4.000	0.000	0.000	0.000	4.000	6.000	0.000	0.000	24.000
DENOMINADOR	4.000	1.000	1.000	6.000	4.000	1.000	1.000	1.000	4.000	6.000	1.000	1.000	24.000
Variable	Calendario Ejecutado												
	Enero	Febrero	Marzo	Abril	Mayo	Junio	Julio	Agosto	Septiembre	Octubre	Noviembre	Diciembre	Total
NUMERADOR	3.000	0.000	0.000	0.000	0.000	0.000	0.000	0.000	0.000	0.000	0.000	0.000	3.000
DENOMINADOR	4.000	1.000	1.000	6.000	4.000	1.000	1.000	1.000	4.000	6.000	1.000	1.000	4.000
AVANCES PROGRAMÁTICOS													
Trimestral		Acumulado										VARIACION Trimestral	

**GOBIERNO DEL ESTADO DE QUINTANA ROO
 FORMATO EVALUATORIO PROGRAMÁTICO DEL SIPPRES FESIPPRES-01
 INDICADORES**

TRIMESTRE			
1	2	3	4

FECHA

28/06/2020

Programado		Ejecutado		Programado		Ejecutado		Nivel de Cumplimiento		Numerador		Denominador	
abs	abs	%	abs	%	abs	%	abs	%	%	%	%	%	%
100.000	75.000	75.000	100.000	100.000	75.000	75.000	75.000	75.000	75.000	-25.000			0.000

RESULTADOS		
Meta Anual Equivalente	Color del Semáforo	Observaciones
75.000	AMARILLO	DURANTE EL MES DE MARZO NO SE LLEVÓ A CABO LA ELABORACIÓN DE OBRA ALGUNA DEBIDO A LA CONTINGENCIA DEL COVID 19

ELABORÓ

LIC. JOSÉ CARLOS CARAVEO GÓMEZ

REVISÓ

MAT. MIRIAM GABRIELA GÓMEZ TUN

AUTORIZÓ

M.D. VICTOR VENAMER VIVAS VIVAS


GOBIERNO DEL ESTADO DE QUINTANA ROO
FORMATO EVALUATORIO PROGRAMÁTICO DEL SIPPRES FESIPPRES-02
BENEFICIARIOS

TRIMESTRE			
1	2	3	4

FECHA
26/08/2020

INSTITUCIÓN: 2111403103 - Tribunal Electoral de Quintana Roo
PROGRAMA PRESUPUESTARIO: E089 - Promover la cultura democrática mediante acciones de capacitación, investigación y difusión electoral
UNIDAD RESPONSABLE: 4103-1407 - Unidad de Capacitación e Investigación
COMPONENTE: F.P.C01 - Cursos, talleres, conferencias, seminarios, diplomados, etc., relacionados con la materia electoral impartidos
POBLACIÓN OBJETIVO/ÁREA DE ENFOQUE: Partidos políticos, estudiantes de nivel medio y medio superior, ciudadanía en general

Tipo de Beneficiarios		BENEFICIARIOS												
28 - Ciudadano														
Beneficiarios	Calendario de Beneficiarios (Programado)													
	Primer Trimestre			Segundo Trimestre			Tercer Trimestre			Cuarto Trimestre			Anual	
	Enero	Febrero	Marzo	Abril	Mayo	Junio	Julio	Agosto	Septiembre	Octubre	Noviembre	Diciembre	Total	
Hombres	82	84	98	82	61	62	49	49	63	72	62	61	825	
Mujeres	82	84	98	82	61	62	49	49	63	72	62	61	825	
Grupos Prioritarios	0	0	0	0	0	0	0	0	0	0	0	0	0	
Total por Mes	164	168	196	164	122	124	98	98	126	144	124	122	1,650	
Beneficiarios	Calendario de Beneficiarios (Ejecutado)													
	Primer Trimestre			Segundo Trimestre			Tercer Trimestre			Cuarto Trimestre			Anual	
	Enero	Febrero	Marzo	Abril	Mayo	Junio	Julio	Agosto	Septiembre	Octubre	Noviembre	Diciembre	Total	
Hombres	125	72	146	0	0	0	0	0	0	0	0	0	343	
Mujeres	112	63	333	0	0	0	0	0	0	0	0	0	508	
Grupos Prioritarios	0	0	0	0	0	0	0	0	0	0	0	0	0	
Total por Mes	237	135	479	0	0	0	0	0	0	0	0	0	851	
AVANCE BENEFICIARIOS														
Beneficiarios	Trimestral			Acumulado			Observaciones							



GOBIERNO DEL ESTADO DE QUINTANA ROO
FORMATO EVALUATORIO PROGRAMÁTICO DEL SIPPRES PESIPPRES-02
BENEFICIARIOS

TRIMESTRE			
1	2	3	4

FECHA
26/09/2020

	Programado	Ejecutado	Variación	Programado	Ejecutado	Variación
Hombres	264	343	79	264	343	79
Mujeres	264	508	244	264	508	244
Prioritarios	0	0	0	0	0	0
Total	528	851	323	528	851	323


SE LLEVARON A CABO EVENTOS DE INTERÉS DE LA CIUDADANÍA LO QUE GENERÓ MAYOR PARTICIPACIÓN
 SE LLEVARON A CABO EVENTOS DE INTERÉS DE LA CIUDADANÍA LO QUE GENERÓ MAYOR PARTICIPACIÓN

ELABORÓ

LIC. JOSÉ CARLOS CARAVEO GÓMEZ

REVISÓ

MAT. MIRIAM GABRIELA GÓMEZ TUN

AUTORIZÓ

M.D. VÍCTOR VENAMIR VIVAS VIVAS

GOBIERNO DEL ESTADO DE QUINTANA ROO
FORMATO EVALUATORIO PROGRAMÁTICO DEL SIPPRES FESIPPRES-01
INDICADORES

TRIMESTRE			
1	2	3	4

FECHA
26/06/2020

INSTITUCIÓN: 2111403103 - Tribunal Electoral de Quintana Roo
PROGRAMA PRESUPUESTARIO: M001 - Gestión y Apoyo Institucional
UNIDAD RESPONSABLE: 4103-1402 - Unidad de Legislación y Jurisprudencia
ACTIVIDAD: F.P.C01.A02 - Recopilación y análisis de las sentencias que se dicten en los medios de impugnación

IDENTIFICACIÓN DEL INDICADOR													
Indicador	TEQAS02 - Porcentaje de compilación de jurisprudencias y tesis												
VARIABLES													
NUMERADOR	(Número total de jurisprudencia y tesis compilada por el Tribunal Electoral de Quintana Roo)						Unidad de Medida del Numerador	599 - Porcentaje ()					
DENOMINADOR	Número total de jurisprudencia y tesis emitidas por Autoridades Electorales)*100 Metas del Indicador						Unidad de Medida del Denominador	599 - Porcentaje ()					
METAS													
Linea Base	Año Meta	Meta Programada	Tipo de Meta	Comportamiento del Indicador hacia la Meta	Tipo de Método	Semaforización							
Año:	2018					Verde	Amarillo		Rojo				
Valor:	100.000	2020	100.000	ACUMULATIVA	ASCENDENTE	85.000	115.000	75.000	84.999	74.999	115.001		
Variable	Calendario Programado												
	Enero	Febrero	Marzo	Abril	Mayo	Junio	Julio	Agosto	Septiembre	Octubre	Noviembre	Diciembre	Total
NUMERADOR	4.000	6.000	6.000	6.000	6.000	6.000	5.000	4.000	3.000	4.000	3.000	2.000	55.000
DENOMINADOR	4.000	6.000	6.000	6.000	6.000	6.000	5.000	4.000	3.000	4.000	3.000	2.000	55.000
Variable	Calendario Ejecutado												
	Enero	Febrero	Marzo	Abril	Mayo	Junio	Julio	Agosto	Septiembre	Octubre	Noviembre	Diciembre	Total
NUMERADOR	6.000	3.000	1.000	0.000	0.000	0.000	0.000	0.000	0.000	0.000	0.000	0.000	10.000
DENOMINADOR	4.000	6.000	6.000	6.000	6.000	6.000	5.000	4.000	3.000	4.000	3.000	2.000	16.000

GOBIERNO DEL ESTADO DE QUINTANA ROO
FORMATO EVALUATORIO PROGRAMÁTICO DEL SIPPRES FESIPPRES-01
INDICADORES

TRIMESTRE			
1	2	3	4

FECHA
28/08/2020

AVANCES PROGRAMÁTICOS						VARIACION	
Trimestral			Acumulado			Trimestral	
Programado	Ejecutado	Nivel de Cumplimiento	Programado	Ejecutado	Nivel de Cumplimiento	Numerador	Denominador
abs	abs	%	abs	abs	%	%	%
100.000	62.500	62.500	100.000	62.500	62.500	-37.500	0.000

RESULTADOS		
Meta Anual Equivalente	Color del Semáforo	Observaciones
62.500	ROJO	No se cumplió la meta programada porque no se generaron criterios emitidos por las Salas del Tribunal Electoral del Poder Judicial de la Federación y el Tribunal Electoral de Quintana Roo, así como los Congresos federal y local y por estar fuera del proceso Electoral local.

ELABORÓ

MTR. ELISEO BRICEÑO RUIZ

REVISÓ

MAT. MIRIAM GABRIELA GÓMEZ TUN

AUTORIZÓ

M.D. VICTOR VENAMIR VIVAS VIVAS

GOBIERNO DEL ESTADO DE QUINTANA ROO
FORMATO EVALUATORIO PROGRAMÁTICO DEL SIPPRES FESIPPRES-01
INDICADORES

TRIMESTRE			
1	2	3	4

FECHA
25/06/2020

INSTITUCIÓN: 2111403103 - Tribunal Electoral de Quintana Roo
PROGRAMA PRESUPUESTARIO: M001 - Gestión y Apoyo Institucional
UNIDAD RESPONSABLE: 4103-1403 - Unidad de Comunicación y Difusión
ACTIVIDAD: F.P.C01.A03 - Difusión de manera oportuna las funciones, programas y actividades del Tribunal Electoral de Quintana Roo

IDENTIFICACIÓN DEL INDICADOR	
Indicador	TEQAS03 - Porcentaje de actividades de difusión realizadas

VARIABLES			
NUMERADOR	(Porcentaje de actividades publicadas en la página Web y redes sociales del Tribunal Electoral de Quintana Roo)	Unidad de Medida del Numerador	599 - Porcentaje ()
DENOMINADOR	Porcentaje de actividades realizadas por el Tribunal Electoral de Quintana Roo) * 100 Metas del Indicador	Unidad de Medida del Denominador	599 - Porcentaje ()

METAS												
Año:	Linea Base	Año Meta	Meta Programada	Tipo de Meta	Comportamiento del Indicador hacia la Meta	Tipo de Método	Semafización					
	2018	2020	en el Año				Verde	Amarillo	Rojo			
Valor:	100.000	100.000	100.000	ACUMULATIVA	ASCENDENTE	PORCENTAJE	85.000	115.000	75.000	84.999	74.999	115.001

Variable	Calendario Programado												
	Enero	Febrero	Marzo	Abril	Mayo	Junio	Julio	Agosto	Septiembre	Octubre	Noviembre	Diciembre	Total
NUMERADOR	10.000	10.000	10.000	10.000	10.000	10.000	10.000	10.000	10.000	10.000	10.000	10.000	120.000
DENOMINADOR	10.000	10.000	10.000	10.000	10.000	10.000	10.000	10.000	10.000	10.000	10.000	10.000	120.000

Variable	Calendario Ejecutado												
	Enero	Febrero	Marzo	Abril	Mayo	Junio	Julio	Agosto	Septiembre	Octubre	Noviembre	Diciembre	Total
NUMERADOR	12.000	19.000	22.000	0.000	0.000	0.000	0.000	0.000	0.000	0.000	0.000	0.000	53.000

Lic. Sylvia Hernández Alonzo

Jefa de la Unidad de Comunicación y Difusión

Elaboró

Mtra. Miriam Gabriela Gómez Tun
 Jefa de la Unidad de Administración
 Revisó

Mtro. Víctor Venamir Vivas Vivas

Presidente del Tribunal Electoral de Quintana Roo

Autorizó



INDICADORES

TRIMESTRE			
1	2	3	4

FECHA
25/06/2020

Variable	Calendario Ejecutado												
	Enero	Febrero	Marzo	Abril	Mayo	Junio	Julio	Agosto	Septiembre	Octubre	Noviembre	Diciembre	Total
DENOMINADOR	10.000	10.000	10.000	10.000	10.000	10.000	10.000	10.000	10.000	10.000	10.000	10.000	30.000

AVANCES PROGRAMÁTICOS								VARIACIÓN	
Trimestral			Acumulado					Trimestral	
Programado	Ejecutado	Nivel de Cumplimiento	Programado		Ejecutado		Nivel de Cumplimiento	Numerador	Denominador
abs	abs	%	abs	%	abs	%	%	%	%
100.000	178.667	178.667	100.000	100.000	178.667	178.667	178.667	76.667	0.000

RESULTADOS		
Meta Anual Equivalente	Color del Semáforo	Observaciones
176.667	ROJO	Solicitaron más eventos instituciones educativas, partidos políticos y autoridades, por lo cual aumentó el número de boletines

Lic. Silvia Hernández Alonzo

Jefa de la Unidad de Comunicación y Difusión

Elaboró

Mtra. Miriam Gabriela Gómez Tun

Jefa de la Unidad de Administración

Revisó

Mtro. Víctor Venamir Vivas Vivas

Presidente del Tribunal Electoral de Quintana Roo

Autorizó

GOBIERNO DEL ESTADO DE QUINTANA ROO
FORMATO EVALUATORIO PROGRAMÁTICO DEL SIPPRES FESIPPRES-01

INDICADORES

TRIMESTRE			
1	2	3	4

FECHA
28/06/2020

INSTITUCIÓN: 2111403103 - Tribunal Electoral de Quintana Roo
PROGRAMA PRESUPUESTARIO: M001 - Gestión y Apoyo Institucional
UNIDAD RESPONSABLE: 4103-1404 - Unidad de Informática y Documentación
ACTIVIDAD: F.P.C01.A05 - Agilización y eficiencia de las áreas del Tribunal Electoral de Quintana Roo mediante el diseño y desarrollo de programas computarizados


IDENTIFICACIÓN DEL INDICADOR	
Indicador	TEQAS05 - Porcentaje de actividades de informática realizadas

VARIABLES	
NUMERADOR	(Número total de actividades de informática realizadas)
DENOMINADOR	Número total de actividades de informática solicitadas)*100
Unidad de Medida del Numerador	599 - Porcentaje ()
Unidad de Medida del Denominador	599 - Porcentaje ()


METAS													
Año:	Linea Base	Año Meta	Meta Programada	Tipo de Meta	Comportamiento del Indicador hacia la Meta	Tipo de Método	Semafización						
							Verde	Amarillo	Rojo				
Valor:	2018	2020	100.000	100.000	ACUMULATIVA	ASCENDENTE	PORCENTAJE	85.000	115.000	75.000	84.999	74.999	115.001

Variable	Calendario Programado												
	Enero	Febrero	Marzo	Abril	Mayo	Junio	Julio	Agosto	Septiembre	Octubre	Noviembre	Diciembre	Total
NUMERADOR	22.000	22.000	22.000	22.000	22.000	22.000	22.000	22.000	22.000	22.000	22.000	22.000	264.000
DENOMINADOR	22.000	22.000	22.000	22.000	22.000	22.000	22.000	22.000	22.000	22.000	22.000	22.000	264.000

Variable	Calendario Ejecutado												
	Enero	Febrero	Marzo	Abril	Mayo	Junio	Julio	Agosto	Septiembre	Octubre	Noviembre	Diciembre	Total
NUMERADOR	25.000	29.000	35.000	0.000	0.000	0.000	0.000	0.000	0.000	0.000	0.000	0.000	89.000

Elaboró: 
 MTI. CARLOS ALBERTO VILLANUEVA CERVERA
 JEFA DE LA UNIDAD DE INFORMÁTICA
 Y DOCUMENTACIÓN

Revisó: 
 LIC. MIRIAM GABRIELA GÓMEZ TUN
 JEFA DE LA UNIDAD DE ADMINISTRACIÓN

Autorizó: 
 MTR. VÍCTOR VENANCIO VIVAS VIVAS
 MAGISTRADO PRESIDENTE DEL
 TRIBUNAL ELECTORAL DE QUINTANA ROO

GOBIERNO DEL ESTADO DE QUINTANA ROO
FORMATO EVALUATORIO PROGRAMÁTICO DEL SIPPRES FESIPPRES-01

INDICADORES


TRIMESTRE			
1	2	3	4

FECHA
26/06/2020

Variable	Calendario Ejecutado												Total	
	Enero	Febrero	Marzo	Abril	Mayo	Junio	Julio	Agosto	Septiembre	Octubre	Noviembre	Diciembre		
DENOMINADOR	22.000	22.000	22.000	22.000	22.000	22.000	22.000	22.000	22.000	22.000	22.000	22.000	22.000	66.000

AVANCES PROGRAMÁTICOS										VARIACIÓN	
Programado	Trimestral		Acumulado						Trimestral		
	Ejecutado	Nivel de Cumplimiento	Programado		Ejecutado		Nivel de Cumplimiento	Numerador	Denominador		
abs	abs	%	abs	%	abs	%	%	%	%		
100.000	134.848	134.848	100.000	100.000	134.848	134.848	134.848	134.848	34.848	0.000	

RESULTADOS		
Meta Anual Equivalente	Color del Semáforo	Observaciones
134.848	ROJO	Se realizaron más actividades de las programadas

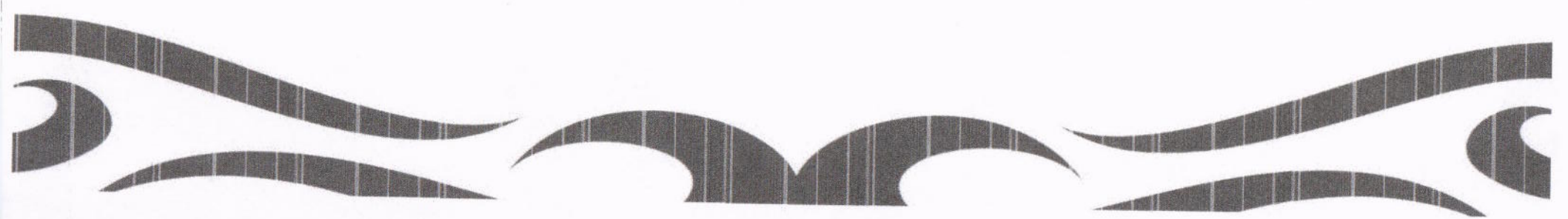
Elaboró

 MTI. CARLOS ALBERTO VILLANUEVA CERVERA
 JEFA DE LA UNIDAD DE INFORMÁTICA
 Y DOCUMENTACIÓN

Revisó

 LIC. MIRIAM GABRIELA GÓMEZ TUN
 JEFA DE LA UNIDAD DE ADMINISTRACIÓN

Autorizó

 MRO. VÍCTOR VENAMIR VIVAS VIVAS
 MAGISTRADO PRESIDENTE DEL
 TRIBUNAL ELECTORAL DE QUINTANA ROO



GOBIERNO DEL ESTADO DE QUINTANA ROO
FORMATO EVALUATORIO PROGRAMÁTICO DEL SIPPRES FESIPPRES-01
INDICADORES

TRIMESTRE			
1	2	3	4

FECHA

25/06/2020

INSTITUCIÓN: 2111403103 - Tribunal Electoral de Quintana Roo
PROGRAMA PRESUPUESTARIO: M001 - Gestión y Apoyo Institucional
UNIDAD RESPONSABLE: 4103-1405 - Unidad de Administración
COMPONENTE: F.P.C01 - Actividades de facilitación (apoyo) desarrolladas para el cumplimiento de metas de las áreas sustantivas

IDENTIFICACIÓN DEL INDICADOR	
Indicador	TEQ003 - Porcentaje de cumplimiento programática de metas sustantivas de la institución

VARIABLES			
NUMERADOR	(Total de indicadores de componente y actividades en los programas presupuestarios sustantivos del Tribunal Electoral de Quintana Roo)	Unidad de Medida del Numerador	599 - Porcentaje ()
DENOMINADOR	(Total de indicadores de componente y actividades en los programas presupuestarios sustantivos del Tribunal Electoral de Quintana Roo)	Unidad de Medida del Denominador	599 - Porcentaje ()

METAS												
Año:	Linea Base	Año Meta	Meta Programada en el Año	Tipo de Meta	Comportamiento del Indicador hacia la Meta	Tipo de Método	Semafización					
	2018	2020					Verde	Amarillo	Rojo			
Valor:	24.000	2020	100.000	ACUMULATIVA	ASCENDENTE	PORCENTAJE	85.000	115.000	75.000	84.999	74.999	115.001

Variable	Calendario Programado												
	Enero	Febrero	Marzo	Abril	Mayo	Junio	Julio	Agosto	Septiembre	Octubre	Noviembre	Diciembre	Total
NUMERADOR	0.000	0.000	6.000	0.000	0.000	6.000	0.000	0.000	6.000	0.000	0.000	6.000	24.000
DENOMINADOR	1.000	1.000	6.000	1.000	1.000	6.000	1.000	1.000	6.000	1.000	1.000	6.000	24.000

Variable	Calendario Ejecutado												
	Enero	Febrero	Marzo	Abril	Mayo	Junio	Julio	Agosto	Septiembre	Octubre	Noviembre	Diciembre	Total
NUMERADOR	0.000	0.000	6.000	0.000	0.000	0.000	0.000	0.000	0.000	0.000	0.000	0.000	6.000
DENOMINADOR	1.000	1.000	6.000	1.000	1.000	6.000	1.000	1.000	6.000	1.000	1.000	6.000	6.000

AVANCES PROGRAMÁTICOS										
Trimestral						Acumulado				VARIACION
										Trimestral

GOBIERNO DEL ESTADO DE QUINTANA ROO
FORMATO EVALUATORIO PROGRAMÁTICO DEL SIPPRES FESIPPRES-01
INDICADORES

TRIMESTRE			
1	2	3	4

FECHA

25/06/2020

Programado			Ejecutado			Programado			Ejecutado			Nivel de Cumplimiento			Numerador		Denominador					
abs		%	abs		%	abs		%	abs		%	abs		%		%		%				
100.000			100.000			100.000			100.000			100.000			100.000		0.000		0.000		0.000	

Meta Anual Equivalente		Color del Semáforo	RESULTADOS															
											Observaciones							
100.000		VERDE																

ELABORÓ

MAN. ELIA RAQUEL BENCOMO ALEJOS

REVISÓ

MAT. MIRIAM GABRIELA GOMEZ TUN

AUTORIZÓ

M.D. VICTOR VENAMIR VIVAS VIVAS

GOBIERNO DEL ESTADO DE QUINTANA ROO
FORMATO EVALUATORIO PROGRAMÁTICO DEL SIPPRES FESIPPRES-01
INDICADORES

TRIMESTRE			
1	2	3	4

FECHA

30/06/2020

INSTITUCIÓN: 2111403103 - Tribunal Electoral de Quintana Roo
PROGRAMA PRESUPUESTARIO: M001 - Gestión y Apoyo Institucional
UNIDAD RESPONSABLE: 4103-1405 - Unidad de Administración
ACTIVIDAD: F.P.C01.A01 - Administración de los recursos materiales, financieros y técnicos que se requieran para el funcionamiento del Tribunal Electoral de Quintana Roo

IDENTIFICACIÓN DEL INDICADOR	
Indicador	TEQAS01 - Porcentaje de cuentas públicas mensuales entregadas al Órgano Interno de Control

VARIABLES			
NUMERADOR	(Número total de cuentas públicas mensuales entregadas al Órgano Interno de Control	Unidad de Medida del Numerador	599 - Porcentaje (%)
DENOMINADOR	Número total de cuentas públicas mensuales programadas para entregar al Órgano Interno de Control)*100	Unidad de Medida del Denominador	599 - Porcentaje (%)

METAS												
Linea Base	Año	Año Meta	Meta Programada en el Año	Tipo de Meta	Comportamiento del Indicador hacia la Meta	Tipo de Método	SemafORIZACIÓN					
							Verde	Amarillo		Rojo		
2018	2020	100.000	100.000	ACUMULATIVA	ASCENDENTE	PORCENTAJE	85.000	115.000	75.000	84.999	74.999	115.001

Variable	Calendario Programado												
	Enero	Febrero	Marzo	Abril	Mayo	Junio	Julio	Agosto	Septiembre	Octubre	Noviembre	Diciembre	Total
NUMERADOR	1.000	1.000	1.000	1.000	1.000	1.000	1.000	1.000	1.000	1.000	1.000	1.000	12.000
DENOMINADOR	1.000	1.000	1.000	1.000	1.000	1.000	1.000	1.000	1.000	1.000	1.000	1.000	12.000

Variable	Calendario Ejecutado												
	Enero	Febrero	Marzo	Abril	Mayo	Junio	Julio	Agosto	Septiembre	Octubre	Noviembre	Diciembre	Total
NUMERADOR	1.000	1.000	1.000	0.000	0.000	0.000	0.000	0.000	0.000	0.000	0.000	0.000	3.000
DENOMINADOR	1.000	1.000	1.000	1.000	1.000	1.000	1.000	1.000	1.000	1.000	1.000	1.000	3.000



**GOBIERNO DEL ESTADO DE QUINTANA ROO
 FORMATO EVALUATORIO PROGRAMÁTICO DEL SIPPRES FESIPPRES-01
 INDICADORES**

TRIMESTRE			
1	2	3	4

FECHA
30/06/2020

AVANCES PROGRAMÁTICOS										VARIACIÓN	
Trimestral			Acumulado							Trimestral	
Programado	Ejecutado	Nivel de Cumplimiento	Programado		Ejecutado		Nivel de Cumplimiento		Numerador	Denominador	
abs	abs	%	abs	%	abs	%	%	%	%	%	
100.000	100.000	100.000	100.000	100.000	100.000	100.000	100.000	100.000	100.000	0.000	0.000

RESULTADOS		
Meta Anual Equivalente	Color del Semáforo	Observaciones
100.000	VERDE	

ELABORÓ

MAN. ELIA RAQUEL BENCOMO ALEJOS

REVISÓ

MAT. MIRIAM GABRIELA GÓMEZ TUN

AUTORIZÓ

M.D. VICTOR VENAMIR VIVAS VIVAS

4103 - Tribunal Electoral de Quintana Roo

PROGRAMAS PRESUPUESTARIOS				
Programa Presupuestario				
Programa Presupuestario:	M001 - Gestión y Apoyo Institucional	Unidad Responsable:	4103-1405 - Unidad de Administración	
Alineación al Plan Estatal de Desarrollo (P.E.D.)				
Eje	Programa del P.E.D.	Objetivo	Estrategia	
3 - Gobierno Moderno, Confiable y Cercano a la Gente	Planeación y Evaluación Estratégica	3-19 - Impulsar la modernización de la administración pública	3-19-01 - Instaurar el Modelo de Programación y Evaluación del	
Alineación al Programa de Desarrollo (P.D.)				
Programa de Desarrollo	Tipo de P.D.	Tema	Objetivo	Estrategia
09 - Programa Sectorial de Finanzas Públicas y Planeación	Sectorial	Gestión del Gasto Público orientado a Resultados	09-01 - Mejorar la calidad del gasto público, destinando la	09-01-01 - Asegurar que el ejercicio del gasto cuenta con una
Alineación Funcional				
Finalidad:	1 - Gobierno		Función:	12 - Justicia

ELABORÓ

MAN-ELIA RAQUEL BENCOMO ALEJOS
JEFA DE ÁREA DE PRESUPUESTO Y CONTABILIDAD

REVISÓ

MAT. MIRIAM GABRIELA GÓMEZ TUN
JEFA DE LA UNIDAD DE ADMINISTRACIÓN

AUTORIZÓ

MTRO. VICTOR VENAMIR VIVAS VIVAS
MAGISTRADO PRESIDENTE

Formato 4 x 4				
Nivel	Resumen Narrativo	Indicador	Medio de Verificación	Supuesto
Fin	F - Contribuir a impulsar la modernización de la administración pública estatal de tal manera que las estructuras y los	PEd19I1 - Posición estatal en el Índice General de Avance en PhR-SED Entidades	SHCP	La Secretaría de Hacienda y Crédito Público continúa haciendo las evaluaciones en las entidades federativas
Propósito	P - Los habitantes del Estado de Quintana Roo cuentan con un gobierno de resultados	09O1IO2 - Porcentaje de cumplimiento programático de metas sustantivas del Gobierno del Estado	SEFIPLAN	Las Dependencias, Órganos Administrativos Desconcentrados, Entidades Paraestatales y Organismos Autónomos cumplen Las áreas sustantivas programen metas realistas de lograr
Componente	C01 - Actividades de facilitación (apoyo) desarrolladas para el cumplimiento de metas de las áreas sustantivas	TEQC03 - Porcentaje de cumplimiento programática de metas sustantivas de la institución	Informes trimestrales (organo Interno de Control)	
Actividad	C01.A01 - Administración de los recursos materiales, financieros y técnicos que se requieran para el funcionamiento	TEQAS01 - Porcentaje de cuentas públicas mensuales entregadas al Órgano Interno de Control	Informes Trimestrales (Órgano Interno de Control)	La Secretaría de Finanzas y Planeación (SEFIPLAN) ministre el presupuesto destinado al Tribunal Electoral de Quintana Roo
Actividad	C01.A02 - Recopilación y análisis de las sentencias que se dicten en los medios de impugnación	TEQAS02 - Porcentaje de compilación de jurisprudencias y tesis	Informes trimestrales (Órgano Interno de Control)	Los ciudadanos impugnen a efecto de que se dicten resoluciones en materia electoral
Actividad	C01.A03 - Difusión de manera oportuna las funciones, programas y actividades del Tribunal Electoral de Quintana Roo	TEQAS03 - Porcentaje de actividades de difusión realizadas	Informe Trimestral (Órgano Interno de Control)	Exista la tecnología necesaria a efecto de difundir las actividades del Tribunal Electoral de Quintana Roo
Actividad	C01.A04 - Verificación del ejercicio del gasto del Tribunal Electoral de Quintana Roo a efecto de que se realice conforme	TEQAS04 - Porcentaje de actividades de auditoría y control interno realizadas	Informe Trimestral (Órgano Interno de Control)	Contar con los recursos humanos, materiales y financieros
Actividad	C01.A05 - Agilización y eficiencia de las áreas del Tribunal Electoral de Quintana Roo mediante el diseño y desarrollo de	TEQAS05 - Porcentaje de actividades de informática realizadas	Informe Trimestral (Órgano Interno de Control)	Reformas a las leyes que obliguen a contar con programas computarizados
Actividad	C01.A06 - Recepción y trámite de las solicitudes de acceso a la información	TEQAS06 - Porcentaje de trámites de solicitud de información contestadas en los plazos establecidos	Informe Trimestral (Órgano Interno de Control)	Ciudadanos presenten solicitudes de acceso a la información

ELABORÓ

MAN. ELIA RAQUEL BENCOMO ALEJOS
JEFA DE ÁREA DE PRESUPUESTO Y CONTABILIDAD

REALIZÓ

MAT. MIRIAM GABRIELA GÓMEZ TUN
JEFA DE LA UNIDAD DE ADMINISTRACIÓN

AUTORIZÓ

MTRO. VICTOR VENAMIR VIVAS VIVAS
MAGISTRADO PRESIDENTE

GOBIERNO DEL ESTADO DE QUINTANA ROO
FORMATO EVALUATORIO PROGRAMÁTICO DEL SIPPRES FES/PPRES-01
INDICADORES

TRIMESTRE			
1	2	3	4

FECHA
26/06/2020

INSTITUCIÓN: 2111403103 - Tribunal Electoral de Quintana Roo
PROGRAMA PRESUPUESTARIO: M001 - Gestión y Apoyo Institucional
UNIDAD RESPONSABLE: 4103-1406 - Contraloría Interna
ACTIVIDAD: F.P.C01.A04 - Verificación del ejercicio del gasto del Tribunal Electoral de Quintana Roo, a efecto de que se realice conforme a la normatividad aplicable

IDENTIFICACIÓN DEL INDICADOR	
Indicador	TEQAS04 - Porcentaje de actividades de auditoría y control interno realizadas

VARIABLES			
NUMERADOR	(Número total de actividades de auditoría y control interno realizadas	Unidad de Medida del Numerador	599 - Porcentaje ()
DENOMINADOR	número total de actividades de auditoría y control interno programadas)*100	Unidad de Medida del Denominador	599 - Porcentaje ()

METAS													
Año:	Linea Base	Año Meta	Meta Programada en el Año	Tipo de Meta	Comportamiento del Indicador hacia la Meta	Tipo de Método	Semafización						
							Verde	Amarillo	Rojo				
Valor:	2018	2020	100.000	100.000	ACUMULATIVA	ASCENDENTE	PORCENTAJE	85.000	115.000	75.000	84.999	74.999	115.001

Variable	Calendario Programado												
	Enero	Febrero	Marzo	Abril	Mayo	Junio	Julio	Agosto	Septiembre	Octubre	Noviembre	Diciembre	Total
NUMERADOR	9.000	9.000	9.000	9.000	9.000	7.000	6.000	6.000	6.000	6.000	6.000	4.000	86.000
DENOMINADOR	9.000	9.000	9.000	9.000	9.000	7.000	6.000	6.000	6.000	6.000	6.000	4.000	86.000

Variable	Calendario Ejecutado												
	Enero	Febrero	Marzo	Abril	Mayo	Junio	Julio	Agosto	Septiembre	Octubre	Noviembre	Diciembre	Total
NUMERADOR	10.000	10.000	10.000	0.000	0.000	0.000	0.000	0.000	0.000	0.000	0.000	0.000	30.000
DENOMINADOR	9.000	9.000	9.000	9.000	9.000	7.000	6.000	6.000	6.000	6.000	6.000	4.000	27.000

AVANCES PROGRAMÁTICOS												VARIACIÓN
Trimestral											Acumulado	Trimestral

GOBIERNO DEL ESTADO DE QUINTANA ROO
FORMATO EVALUATORIO PROGRAMÁTICO DEL SIPPRES FES/PPRES-01
INDICADORES

FECHA
 28/06/2020

TRIMESTRE
 1 2 3 4

Programado			Ejecutado			Programado			Ejecutado			Numerador		Denominador	
abs	abs	%	abs	%	abs	%	abs	%	%	%	%	%	%	%	
100.000	111.111	111.111	100.000	100.000	111.111	111.111	111.111	111.111	111.111	11.111	11.111	11.111	11.111	0.000	

RESULTADOS		
Meta Anual Equivalente	Color del Semáforo	Observaciones
111.111	VERDE	SE LLEVARON A CABO MÁS ACTIVIDADES DE LAS PROGRAMAS POR DIVERSAS ACCIONES ADMINISTRATIVAS

ELABORÓ

MGAP. KARLA NOEMÍ CETZ ESTRELLA

REVISÓ

MAT. MIRIAM GABRIELA GÓMEZ TUN

AUTORIZÓ

M.D. VICTOR VENAMIR VIVAS VIVAS



GOBIERNO DEL ESTADO DE QUINTANA ROO
FORMATO EVALUATORIO PROGRAMÁTICO DEL SIPPRES FESIPPRES-01
INDICADORES

TRIMESTRE			
1	2	3	4

FECHA

26/06/2020

INSTITUCIÓN: 2111403103 - Tribunal Electoral de Quintana Roo
PROGRAMA PRESUPUESTARIO: M001 - Gestión y Apoyo Institucional
UNIDAD RESPONSABLE: 4103-1403 - Unidad de Transparencia
ACTIVIDAD: F.P.C01.A06 - Recepción y tramite de las solicitudes de acceso a la información.

IDENTIFICACIÓN DEL INDICADOR	
Indicador	TEQAS06 - Porcentaje de trámites de solicitud de información contestadas en los plazos establecidos

VARIABLES			
NUMERADOR	(Número de solicitudes de información contestadas por la Unidad de Transparencia	Unidad de Medida del Numerador	599 - Porcentaje ()
DENOMINADOR	Número de solicitudes de información presentadas ante esta Unidad de Transparencia)*100	Unidad de Medida del Denominador	599 - Porcentaje ()

METAS										
Linea Base	Año Meta	Meta Programada en el Año	Tipo de Meta	Comportamiento del Indicador hacia la Meta	Tipo de Método	Semaforización				
Año:	2018					Verde	Amarillo	Rojo		
Valor:	100.000	2020	100.000	ACUMULATIVA	ASCENDENTE	85.000	115.000	75.000	84.999	74.999 115.001

Variable	Calendario Programado												
	Enero	Febrero	Marzo	Abril	Mayo	Junio	Julio	Agosto	Septiembre	Octubre	Noviembre	Diciembre	Total
NUMERADOR	4.000	4.000	4.000	4.000	4.000	5.000	2.000	1.000	3.000	1.000	1.000	2.000	35.000
DENOMINADOR	4.000	4.000	4.000	4.000	4.000	5.000	2.000	1.000	3.000	1.000	1.000	2.000	35.000


Variable	Calendario Ejecutado												
	Enero	Febrero	Marzo	Abril	Mayo	Junio	Julio	Agosto	Septiembre	Octubre	Noviembre	Diciembre	Total
NUMERADOR	3.000	3.000	1.000	0.000	0.000	0.000	0.000	0.000	0.000	0.000	0.000	0.000	7.000
DENOMINADOR	4.000	4.000	4.000	4.000	4.000	5.000	2.000	1.000	3.000	1.000	1.000	2.000	12.000

**GOBIERNO DEL ESTADO DE QUINTANA ROO
 FORMATO EVALUATORIO PROGRAMÁTICO DEL SIPPRES FESIPPRES-01
 INDICADORES**

TRIMESTRE			FECHA
2	3	4	26/08/2020

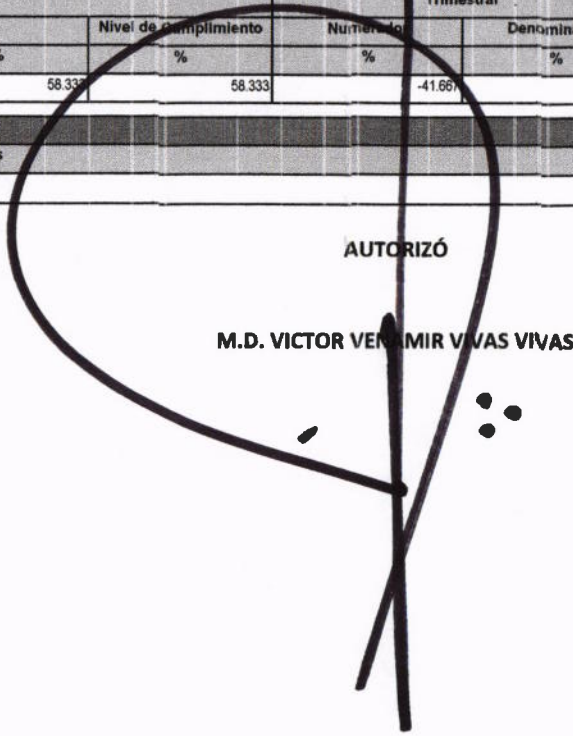
AVANCES PROGRAMÁTICOS										VARIACION	
Trimestral			Acumulado							Trimestral	
Programado	Ejecutado	Nivel de Cumplimiento	Programado		Ejecutado		Nivel de Cumplimiento		Numeral	Denominador	
abs	abs	%	abs	%	abs	%	%	%	%	%	
100.000	58.333	58.333	100.000	100.000	58.333	58.333	58.333	58.333	-41.66	0.000	

RESULTADOS			Observaciones
Meta Anual Equivalente	Color del Semáforo		
58.333	ROJO		Se atendieron en tiempo y forma las solicitudes de información pública que llegaron. Esta actividad depende del usuario.

ELABORÓ

LIC. LUIS ALFREDO CANTO CASTILLO

REVISÓ

MAT. MIRIAM GABRIELA GÓMEZ TUN

AUTORIZÓ

M.D. VICTOR VENIMIR VIVAS VIVAS