



GOBIERNO DEL ESTADO DE QUINTANA ROO
FORMATO EVALUATORIO PROGRAMÁTICO DEL SIPPRES FESIPPRES-01
INDICADORES

| TRIMESTRE | | | |
|-----------|---|---|---|
| 1 | 2 | 3 | 4 |

FECHA

06/07/2020

INSTITUCIÓN: 2111403103 - Tribunal Electoral de Quintana Roo

PROGRAMA PRESUPUESTARIO: M001 - Gestión y Apoyo Institucional

UNIDAD RESPONSABLE: 4103-1405 - Unidad de Administración

FIN F - Contribuir a impulsar la modernización de la administración pública estatal, de tal manera que las estructuras y los procedimientos gubernamentales sigan el modelo de una Gestión para Resultados que permita la creación de valor público, mediante acciones de facilitación para el cumplimiento de metas sustantivas

| IDENTIFICACIÓN DEL INDICADOR | |
|------------------------------|--|
| Indicador | PED1911 - Posición estatal en el Índice General de Avance en Pbr-SED Entidades |

| VARIABLES | |
|-----------|---|
| INDICE | Dicho Diagnóstico se realiza con base en el análisis del nivel de capacidades existentes en los ámbitos clave de la gestión del Unidad de Medida 375 - Índice () |

| METAS | | | | | | | | | | | | |
|--------|------------|----------|---------------------------|--------------|--|----------------|----------------|----------|-------|-------|-------|-------|
| Año: | Linea Base | Año Meta | Meta Programada en el Año | Tipo de Meta | Comportamiento del Indicador hacia la Meta | Tipo de Método | SemafORIZACIÓN | | | | | |
| | | | | | | | Verde | Amarillo | | Rojo | | |
| Valor: | | 2020 | 3.000 | ACUMULATIVA | ASCENDENTE | INDICE | 2.550 | 3.450 | 2.250 | 2.550 | 2.250 | 3.450 |

| Variable | Calendario Programado | | | | | | | | | | | | |
|----------|-----------------------|---------|-------|-------|-------|-------|-------|--------|------------|---------|-----------|-----------|-------|
| | Enero | Febrero | Marzo | Abril | Mayo | Junio | Julio | Agosto | Septiembre | Octubre | Noviembre | Diciembre | Total |
| INDICE | 0.000 | 0.000 | 0.000 | 0.000 | 0.000 | 0.000 | 0.000 | 0.000 | 0.000 | 0.000 | 0.000 | 3.000 | 3.000 |

| Variable | Calendario Ejecutado | | | | | | | | | | | | |
|----------|----------------------|---------|-------|-------|-------|-------|-------|--------|------------|---------|-----------|-----------|-------|
| | Enero | Febrero | Marzo | Abril | Mayo | Junio | Julio | Agosto | Septiembre | Octubre | Noviembre | Diciembre | Total |
| INDICE | 0.000 | 0.000 | 0.000 | 0.000 | 0.000 | 0.000 | 0.000 | 0.000 | 0.000 | 0.000 | 0.000 | 0.000 | 0.000 |

| AVANCES PROGRAMÁTICOS | |
|-----------------------|-----------|
| Trimestral | Acumulado |

GOBIERNO DEL ESTADO DE QUINTANA ROO
FORMATO EVALUATORIO PROGRAMÁTICO DEL SIPPRES FESIPPRES-01
INDICADORES

| TRIMESTRE | | | |
|-----------|---|---|---|
| 1 | 2 | 3 | 4 |

| |
|------------|
| FECHA |
| 06/07/2020 |

| Programado | | | Ejecutado | | | Programado | | | Ejecutado | | | Programado | | | Ejecutado | | |
|------------|--|-------|-----------|--|-------|------------|--|-------|-----------|--|-------|------------|--|-------|-----------|--|-------|
| abs | | % | abs | | % | abs | | % | abs | | % | abs | | % | abs | | % |
| 0.000 | | 0.000 | 0.000 | | 0.000 | 0.000 | | 0.000 | 0.000 | | 0.000 | 0.000 | | 0.000 | 0.000 | | 0.000 |

| RESULTADOS | | |
|------------------------|--------------------|---------------|
| Meta Anual Equivalente | Color del Semáforo | Observaciones |
| 0.000 | SIN META | |

ELABORÓ

MAN. ELIA RAQUEL BENCOMO ALEJOS
JEFA DE ÁREA DE PRESUPUESTO Y CONTABILIDAD

REVISÓ

MAT. MIRIAM GABRIELA GÓMEZ TUN
JEFA DE LA UNIDAD DE ADMINISTRACIÓN

AUTORIZÓ

M.D. VICTOR VENAMIR VIVAS VIVAS
MAGISTRADO PRESIDENTE



GOBIERNO DEL ESTADO DE QUINTANA ROO
FORMATO EVALUATORIO PROGRAMÁTICO DEL SIPPRES FESIPPRES-01
INDICADORES

| TRIMESTRE | | | |
|-----------|---|---|---|
| 1 | 2 | 3 | 4 |

FECHA

08/07/2020

INSTITUCIÓN: 2111403103 - Tribunal Electoral de Quintana Roo
PROGRAMA PRESUPUESTARIO: M001 - Gestión y Apoyo Institucional
UNIDAD RESPONSABLE: 4103-1405 - Unidad de Administración
PROPÓSITO: F.P - Los habitantes del Estado de Quintana Roo cuentan con un gobierno de resultados

| IDENTIFICACIÓN DEL INDICADOR | |
|------------------------------|--|
| Indicador | 09D1IO2 - Porcentaje de cumplimiento programático de metas sustantivas del Gobierno del Estado |

| VARIABLES | | | |
|-------------|---|----------------------------------|---------------------|
| NUMERADOR | Total de indicadores de Componentes y Actividades en los Programas Presupuestarios sustantivos de dependencias, entidades y | Unidad de Medida del Numerador | 599 - Porcentaje () |
| DENOMINADOR | Total de indicadores de Componentes y Actividades en los Programas Presupuestarios sustantivos de dependencias, entidades y | Unidad de Medida del Denominador | 599 - Porcentaje () |

| METAS | | | | | | | | | | | | |
|------------|----------|---------------------------|--------------|--|----------------|----------------|----------|---------|--------|--------|--------|---------|
| Linea Base | Año Meta | Meta Programada en el Año | Tipo de Meta | Comportamiento del Indicador hacia la Meta | Tipo de Método | Semaforización | | | | | | |
| | | | | | | Verde | Amarillo | Rojo | | | | |
| Año: | | 2020 | 90.000 | ACUMULATIVA | ASCENDENTE | PORCENTAJE | 76.500 | 103.500 | 67.500 | 76.499 | 67.499 | 103.501 |
| Valor: | | | | | | | | | | | | |

| Variable | Calendario Programado | | | | | | | | | | | | |
|-------------|-----------------------|---------|-------|-------|-------|-------|-------|--------|------------|---------|-----------|-----------|---------|
| | Enero | Febrero | Marzo | Abril | Mayo | Junio | Julio | Agosto | Septiembre | Octubre | Noviembre | Diciembre | Total |
| NUMERADOR | 0.000 | 0.000 | 0.000 | 0.000 | 0.000 | 0.000 | 0.000 | 0.000 | 0.000 | 0.000 | 0.000 | 90.000 | 90.000 |
| DENOMINADOR | 1.000 | 1.000 | 1.000 | 1.000 | 1.000 | 1.000 | 1.000 | 1.000 | 1.000 | 1.000 | 1.000 | 100.000 | 100.000 |

| Variable | Calendario Ejecutado | | | | | | | | | | | | |
|-------------|----------------------|---------|-------|-------|-------|-------|-------|--------|------------|---------|-----------|-----------|-------|
| | Enero | Febrero | Marzo | Abril | Mayo | Junio | Julio | Agosto | Septiembre | Octubre | Noviembre | Diciembre | Total |
| NUMERADOR | 0.000 | 0.000 | 0.000 | 0.000 | 0.000 | 0.000 | 0.000 | 0.000 | 0.000 | 0.000 | 0.000 | 0.000 | 0.000 |
| DENOMINADOR | 0.000 | 0.000 | 0.000 | 0.000 | 0.000 | 0.000 | 0.000 | 0.000 | 0.000 | 0.000 | 0.000 | 0.000 | 0.000 |



GOBIERNO DEL ESTADO DE QUINTANA ROO
FORMATO EVALUATORIO PROGRAMÁTICO DEL SIPPRES FESIPPRES-01
INDICADORES

| | | | |
|------------------|---|---|---|
| TRIMESTRE | | | |
| 1 | 2 | 3 | 4 |

| |
|--------------|
| FECHA |
| 08/07/2020 |

| AVANCES PROGRAMÁTICOS | | | | | | | | | | |
|-----------------------|-----------|-----------------------|------------|-------|-----------|-------|-----------------------|-----------|-------------|--|
| Trimestral | | | Acumulado | | | | | | VARIACIÓN | |
| Programado | Ejecutado | Nivel de Cumplimiento | Programado | | Ejecutado | | Nivel de Cumplimiento | Numerador | Denominador | |
| abs | abs | % | abs | % | abs | % | % | % | % | |
| 0.000 | 0.000 | 0.000 | 0.000 | 0.000 | 0.000 | 0.000 | 0.000 | 0.000 | 0.000 | |

| RESULTADOS | | |
|------------------------|--------------------|---------------|
| Meta Anual Equivalente | Color del Semáforo | Observaciones |
| 0.000 | SIN META | |

ELABORÓ

MAN. ELIA RAQUEL BENCOMO ALEJOS
JEFA DE ÁREA DE PRESUPUESTO Y CONTABILIDAD

REVISÓ

MAT. MIRIAM GABRIELA GÓMEZ TUN
JEFA DE LA UNIDAD DE ADMINISTRACIÓN

AUTORIZÓ

M.D. VICTOR VENAMIR VIVAS VIVAS
MAGISTRADO PRESIDENTE

GOBIERNO DEL ESTADO DE QUINTANA ROO
FORMATO EVALUATORIO PROGRAMÁTICO DEL SIPPRES FESIPPRES-01
INDICADORES

| | | | |
|------------------|---|---|---|
| TRIMESTRE | | | |
| 1 | 2 | 3 | 4 |

| |
|--------------|
| FECHA |
| 06/07/2020 |

INSTITUCIÓN: 2111403103 - Tribunal Electoral de Quintana Roo
PROGRAMA PRESUPUESTARIO: M001 - Gestión y Apoyo Institucional
UNIDAD RESPONSABLE: 4103-1405 - Unidad de Administración
ACTIVIDAD: F.P.C01.A01 - Administración de los recursos materiales, financieros y técnicos que se requieran para el funcionamiento del Tribunal Electoral de Quintana Roo

| IDENTIFICACIÓN DEL INDICADOR | |
|------------------------------|--|
| Indicador | TEQAS01 - Porcentaje de cuentas públicas mensuales entregadas al Órgano Interno de Control |

| VARIABLES | | | |
|--------------------|--|---|---------------------|
| NUMERADOR | (Número total de cuentas públicas mensuales entregadas al Órgano Interno de Control) | Unidad de Medida del Numerador | 599 - Porcentaje () |
| DENOMINADOR | Número total de cuentas públicas mensuales programadas para entregar al Órgano Interno de Control)*100 | Unidad de Medida del Denominador | 599 - Porcentaje () |

| METAS | | | | | | | | | | | | |
|---------------|----------|-----------------|---------|-------------------------|------------|----------------|--------|----------|--------|--------|--------|---------|
| Linea Base | Año Meta | Meta Programada | Tipo de | Comportamiento del | Tipo de | SemafORIZACIÓN | | | | | | |
| Año: | 2018 | en el Año | Meta | Indicador hacia la Meta | Método | Verde | | Amarillo | | Rojo | | |
| Valor: | 100.000 | 2020 | 100.000 | ACUMULATIVA | ASCENDENTE | PORCENTAJE | 85.000 | 115.000 | 75.000 | 84.999 | 74.999 | 115.001 |

| Variable | Calendario Programado | | | | | | | | | | | | | |
|-------------|-----------------------|---------|-------|-------|-------|-------|-------|--------|------------|---------|-----------|-----------|-------|--------|
| | Enero | Febrero | Marzo | Abril | Mayo | Junio | Julio | Agosto | Septiembre | Octubre | Noviembre | Diciembre | Total | |
| NUMERADOR | 1.000 | 1.000 | 1.000 | 1.000 | 1.000 | 1.000 | 1.000 | 1.000 | 1.000 | 1.000 | 1.000 | 1.000 | 1.000 | 12.000 |
| DENOMINADOR | 1.000 | 1.000 | 1.000 | 1.000 | 1.000 | 1.000 | 1.000 | 1.000 | 1.000 | 1.000 | 1.000 | 1.000 | 1.000 | 12.000 |

| Variable | Calendario Ejecutado | | | | | | | | | | | | | |
|-------------|----------------------|---------|-------|-------|-------|-------|-------|--------|------------|---------|-----------|-----------|-------|-------|
| | Enero | Febrero | Marzo | Abril | Mayo | Junio | Julio | Agosto | Septiembre | Octubre | Noviembre | Diciembre | Total | |
| NUMERADOR | 1.000 | 1.000 | 1.000 | 1.000 | 1.000 | 1.000 | 0.000 | 0.000 | 0.000 | 0.000 | 0.000 | 0.000 | 0.000 | 6.000 |
| DENOMINADOR | 1.000 | 1.000 | 1.000 | 1.000 | 1.000 | 1.000 | 1.000 | 1.000 | 1.000 | 1.000 | 1.000 | 1.000 | 1.000 | 6.000 |

GOBIERNO DEL ESTADO DE QUINTANA ROO
FORMATO EVALUATORIO PROGRAMÁTICO DEL SIPPRES FESIPPRES-01
INDICADORES

| TRIMESTRE | | | |
|-----------|---|---|---|
| 1 | 2 | 3 | 4 |

| FECHA |
|------------|
| 06/07/2020 |

INSTITUCIÓN: 2111403103 - Tribunal Electoral de Quintana Roo
PROGRAMA PRESUPUESTARIO: M001 - Gestión y Apoyo Institucional
UNIDAD RESPONSABLE: 4103-1405 - Unidad de Administración
COMPONENTE: F.P.C01 - Actividades de facilitación (apoyo) desarrolladas para el cumplimiento de metas de las áreas sustantivas

| IDENTIFICACIÓN DEL INDICADOR | | | | | | | | | | | | | |
|------------------------------|--|----------|---------------------------|--------------|--|----------------|--------------|----------------------------------|---------------------|---------|-----------|-----------|----------------------|
| Indicador | TEQC03 - Porcentaje de cumplimiento programática de metas sustantivas de la institución | | | | | | | | | | | | |
| VARIABLES | | | | | | | | | | | | | |
| NUMERADOR | (Total de indicadores de componente y actividades en los programas presupuestarios sustantivos del Tribunal Electoral de Quintana Roo) | | | | | | | Unidad de Medida del Numerador | 59% - Porcentaje () | | | | |
| DENOMINADOR | (Total de indicadores de componente y actividades en los programas presupuestarios sustantivos del Tribunal Electoral de Quintana Roo) | | | | | | | Unidad de Medida del Denominador | 59% - Porcentaje () | | | | |
| METAS | | | | | | | | | | | | | |
| Linea Base | | Año Meta | Meta Programada en el Año | Tipo de Meta | Comportamiento del Indicador hacia la Meta | Tipo de Método | Semafización | | | | | | |
| Año: | 2016 | 2020 | 100.000 | ACUMULATIVA | ASCENDENTE | PORCENTAJE | Verde | Amarillo | Rojo | | | | |
| Valor: | 24.000 | 2020 | 100.000 | | | | 85.000 | 115.000 | 75.000 | 84.999 | 74.999 | 115.001 | |
| Variable | Calendario Programado | | | | | | | | | | | | |
| | Enero | Febrero | Marzo | Abril | Mayo | Junio | Julio | Agosto | Septiembre | Octubre | Noviembre | Diciembre | Total |
| NUMERADOR | 0.000 | 0.000 | 6.000 | 0.000 | 0.000 | 6.000 | 0.000 | 0.000 | 6.000 | 0.000 | 0.000 | 6.000 | 24.000 |
| DENOMINADOR | 1.000 | 1.000 | 6.000 | 1.000 | 1.000 | 6.000 | 1.000 | 1.000 | 6.000 | 1.000 | 1.000 | 6.000 | 24.000 |
| Variable | Calendario Ejecutado | | | | | | | | | | | | |
| | Enero | Febrero | Marzo | Abril | Mayo | Junio | Julio | Agosto | Septiembre | Octubre | Noviembre | Diciembre | Total |
| NUMERADOR | 0.000 | 0.000 | 6.000 | 0.000 | 0.000 | 6.000 | 0.000 | 0.000 | 0.000 | 0.000 | 0.000 | 0.000 | 12.000 |
| DENOMINADOR | 1.000 | 1.000 | 6.000 | 1.000 | 1.000 | 6.000 | 1.000 | 1.000 | 6.000 | 1.000 | 1.000 | 6.000 | 12.000 |
| AVANCES PROGRAMÁTICOS | | | | | | | | | | | | | |
| Trimestral | | | | | | | Acumulado | | | | | | VARIACIÓN Trimestral |

GOBIERNO DEL ESTADO DE QUINTANA ROO
FORMATO EVALUATORIO PROGRAMÁTICO DEL SIPPRES FESIPPRES-01
INDICADORES

| | | | |
|-----------|---|---|---|
| TRIMESTRE | | | |
| 1 | 2 | 3 | 4 |

| |
|------------|
| FECHA |
| 08/07/2020 |

| Programado | | | Ejecutado | | | Programado | | | Ejecutado | | | Nivel de Cumplimiento | | Numerador | | Denominador | |
|------------|--|---------|-----------|--|---------|------------|--|---------|-----------|--|---------|-----------------------|--|-----------|---|-------------|--|
| abs | | % | abs | | % | abs | | % | abs | | % | % | | % | % | | |
| 100.000 | | 100.000 | 100.000 | | 100.000 | 100.000 | | 100.000 | 100.000 | | 100.000 | 0.000 | | 0.000 | | 0.000 | |

| RESULTADOS | | | | | | | | | | | | | | | | | |
|------------------------|--|--------------------|--|---------------|--|--|--|--|--|--|--|--|--|--|--|--|--|
| Meta Anual Equivalente | | Color del Semáforo | | Observaciones | | | | | | | | | | | | | |
| 100.000 | | VERDE | | | | | | | | | | | | | | | |

ELABORÓ

MAN. ELIA RAQUEL BENCOMO ALÉJOS
JEFA DE ÁREA DE PRESUPUESTO Y CONTABILIDAD

REVISÓ

MAT. MIRIAM GABRIELA GÓMEZ TUN
JEFA DE LA UNIDAD DE ADMINISTRACIÓN

AUTORIZÓ

M.D. VÍCTOR VENAMIR VIVAS VIVAS
MAGISTRADO PRESIDENTE



GOBIERNO DEL ESTADO DE QUINTANA ROO
FÓRMATO EVALUATORIO PROGRAMÁTICO DEL SIPPRES FESIPPRES-01
INDICADORES

| TRIMESTRE | | | |
|-----------|---|---|---|
| 1 | 2 | 3 | 4 |

| |
|--------------|
| FECHA |
| 06/07/2020 |

| AVANCES PROGRAMÁTICOS | | | | | | | | | | |
|-----------------------|-----------|-----------------------|------------|---------|-----------|---------|-----------------------|-----------|----------------------|-------|
| Trimestral | | | Acumulado | | | | | | VARIACION Trimestral | |
| Programado | Ejecutado | Nivel de Cumplimiento | Programado | | Ejecutado | | Nivel de Cumplimiento | Numerador | Denominador | |
| abs | abs | % | abs | % | abs | % | % | % | % | |
| 100.000 | 100.000 | 100.000 | 100.000 | 100.000 | 100.000 | 100.000 | 100.000 | 100.000 | 0.000 | 0.000 |

| RESULTADOS | | |
|------------------------|--------------------|---------------|
| Meta Anual Equivalente | Color del Semáforo | Observaciones |
| 100.000 | VERDE | |

ELABORÓ

MAN. ELIA RAQUEL BENCOMO ALEJOS
JEFA DE ÁREA DE PRESUPUESTO Y CONTABILIDAD

REVISÓ

MAT. MIRIAM GABRIELA GÓMEZ TUN
JEFA DE LA UNIDAD DE ADMINISTRACIÓN

AUTORIZÓ

M.D. VICTOR VENAMIR VIVAS VIVAS
MAGISTRADO PRESIDENTE



GOBIERNO DEL ESTADO DE QUINTANA ROO
FORMATO EVALUATORIO PROGRAMÁTICO DEL SIPPRES FESIPPRES-01
INDICADORES

| TRIMESTRE | | | |
|-----------|---|---|---|
| 1 | 2 | 3 | 4 |

FECHA

02/07/2020

INSTITUCIÓN: 2111403103 - Tribunal Electoral de Quintana Roo
PROGRAMA PRESUPUESTARIO: M001 - Gestión y Apoyo Institucional
UNIDAD RESPONSABLE: 4103-1408 - Unidad de Transparencia
ACTIVIDAD: F.P.C01.A06 - Recepción y tramite de las solicitudes de acceso a la información.

| IDENTIFICACIÓN DEL INDICADOR | |
|------------------------------|---|
| Indicador | TEQAS06 - Porcentaje de trámites de solicitud de información contestadas en los plazos establecidos |

| VARIABLES | | | |
|--------------------|---|---|----------------------|
| NUMERADOR | (Número de solicitudes de información contestadas por la Unidad de Transparencia | Unidad de Medida del Numerador | 599 - Porcentaje (%) |
| DENOMINADOR | Número de solicitudes de información presentadas ante esta Unidad de Transparencia)*100 | Unidad de Medida del Denominador | 599 - Porcentaje (%) |

| METAS | | | | | | | | | | | | |
|---------------|----------|---------------------------|--------------|--|----------------|----------------|----------|---------|--------|--------|--------|---------|
| Linea Base | Año Meta | Meta Programada en el Año | Tipo de Meta | Comportamiento del Indicador hacia la Meta | Tipo de Método | Semaforización | | | | | | |
| | | | | | | Verde | Amarillo | Rojo | | | | |
| Año: | 2018 | | | | | | | | | | | |
| Valor: | 100.000 | 2020 | 100.000 | ACUMULATIVA | ASCENDENTE | PORCENTAJE | 85.000 | 115.000 | 75.000 | 64.999 | 74.999 | 115.001 |

| Variable | Calendario Programado | | | | | | | | | | | | |
|-------------|-----------------------|---------|-------|-------|-------|-------|-------|--------|------------|---------|-----------|-----------|--------|
| | Enero | Febrero | Marzo | Abril | Mayo | Junio | Julio | Agosto | Septiembre | Octubre | Noviembre | Diciembre | Total |
| NUMERADOR | 4.000 | 4.000 | 4.000 | 4.000 | 4.000 | 5.000 | 2.000 | 1.000 | 3.000 | 1.000 | 1.000 | 2.000 | 35.000 |
| DENOMINADOR | 4.000 | 4.000 | 4.000 | 4.000 | 4.000 | 5.000 | 2.000 | 1.000 | 3.000 | 1.000 | 1.000 | 2.000 | 35.000 |

| Variable | Calendario Ejecutado | | | | | | | | | | | | |
|-------------|----------------------|---------|-------|-------|-------|-------|-------|--------|------------|---------|-----------|-----------|--------|
| | Enero | Febrero | Marzo | Abril | Mayo | Junio | Julio | Agosto | Septiembre | Octubre | Noviembre | Diciembre | Total |
| NUMERADOR | 3.000 | 3.000 | 1.000 | 4.000 | 4.000 | 6.000 | 0.000 | 0.000 | 0.000 | 0.000 | 0.000 | 0.000 | 21.000 |
| DENOMINADOR | 4.000 | 4.000 | 4.000 | 4.000 | 4.000 | 5.000 | 2.000 | 1.000 | 3.000 | 1.000 | 1.000 | 2.000 | 25.000 |

GOBIERNO DEL ESTADO DE QUINTANA ROO
FORMATO EVALUATORIO PROGRAMÁTICO DEL SIPPRES FESIPPRES-01
INDICADORES

| TRIMESTRE | | | |
|-----------|---|---|---|
| 1 | 2 | 3 | 4 |

| |
|------------|
| FECHA |
| 02/07/2020 |

| AVANCES PROGRAMÁTICOS | | | | | | | | | | |
|-----------------------|-----------|-----------------------|------------|---------|-----------|--------|-----------------------|------------|-------------|--|
| Trimestral | | | Acumulado | | | | | | VARIACION | |
| Programado | Ejecutado | Nivel de Cumplimiento | Programado | | Ejecutado | | Nivel de Cumplimiento | Trimestral | | |
| abs | abs | % | abs | % | abs | % | % | Numerador | Denominador | |
| | | | | | | | | % | % | |
| 100.000 | 107.692 | 107.692 | 100.000 | 100.000 | 84.000 | 84.000 | 84.000 | 7.692 | 0.000 | |

| RESULTADOS | | |
|------------------------|--------------------|--|
| Meta Anual Equivalente | Color del Semáforo | Observaciones |
| 107.692 | VERDE | Se atendieron en tiempo y forma las solicitudes de información pública que llegaron. Esta actividad depende del usuario. |

ELABORÓ

REVISÓ

AUTORIZÓ

LIC. LUIS ALFREDO CANTO CASTILLO
JEFE DE LA UNIDAD DE TRANSPARENCIA

MAT. MIRIAM GABRIELA GÓMEZ TUN
JEFA DE LA UNIDAD DE ADMINISTRACIÓN

M.D. VICTOR VENAMIR VIVAS VIVAS
MAGISTRADO PRESIDENTE



GOBIERNO DEL ESTADO DE QUINTANA ROO
FORMATO EVALUATORIO PROGRAMÁTICO DEL SIPPRES FESIPPRES-01
INDICADORES

| | | | |
|------------------|---|---|---|
| TRIMESTRE | | | |
| 1 | 2 | 3 | 4 |

| |
|--------------|
| FECHA |
| 03/07/2020 |

INSTITUCIÓN: 2111403103 - Tribunal Electoral de Quintana Roo
PROGRAMA PRESUPUESTARIO: M001 - Gestión y Apoyo Institucional
UNIDAD RESPONSABLE: 4103-1406 - Contraloría Interna
ACTIVIDAD: F.P.C01.A04 - Verificación del ejercicio del gasto del Tribunal Electoral de Quintana Roo, a efecto de que se realice conforme a la normatividad aplicable

| IDENTIFICACIÓN DEL INDICADOR | | | | | | | | | | | | | |
|------------------------------|---|---|-----------------|--------------|--|----------------|---|----------|------------|----------------------|-----------|-----------|--------|
| Indicador | | TEQAS04 - Porcentaje de actividades de auditoría y control interno realizadas | | | | | | | | | | | |
| VARIABLES | | | | | | | | | | | | | |
| NUMERADOR | (Número total de actividades de auditoría y control interno realizadas) | | | | | | Unidad de Medida del Numerador | | | 599 - Porcentaje () | | | |
| DENOMINADOR | número total de actividades de auditoría y control interno programadas)*100 | | | | | | Unidad de Medida del Denominador | | | 599 - Porcentaje () | | | |
| METAS | | | | | | | | | | | | | |
| Línea Base | | Año Meta | Meta Programada | Tipo de Meta | Comportamiento del Indicador hacia la Meta | Tipo de Método | Semafización | | | | | | |
| Año: | 2018 | | en el Año | | | | Verde | Amarillo | Rojo | | | | |
| Valor: | 100.000 | 2020 | 100.000 | ACUMULATIVA | ASCENDENTE | PORCENTAJE | 85.000 | 115.000 | 75.000 | 84.999 | 74.999 | 115.001 | |
| Calendario Programado | | | | | | | | | | | | | |
| Variable | Enero | Febrero | Marzo | Abril | Mayo | Junio | Julio | Agosto | Septiembre | Octubre | Noviembre | Diciembre | Total |
| NUMERADOR | 9.000 | 9.000 | 9.000 | 9.000 | 9.000 | 7.000 | 6.000 | 6.000 | 6.000 | 6.000 | 6.000 | 4.000 | 86.000 |
| DENOMINADOR | 9.000 | 9.000 | 9.000 | 9.000 | 9.000 | 7.000 | 6.000 | 6.000 | 6.000 | 6.000 | 6.000 | 4.000 | 86.000 |
| Calendario Ejecutado | | | | | | | | | | | | | |
| Variable | Enero | Febrero | Marzo | Abril | Mayo | Junio | Julio | Agosto | Septiembre | Octubre | Noviembre | Diciembre | Total |
| NUMERADOR | 10.000 | 10.000 | 10.000 | 10.000 | 8.000 | 8.000 | 6.000 | 6.000 | 6.000 | 6.000 | 6.000 | 4.000 | 56.000 |
| DENOMINADOR | 9.000 | 9.000 | 9.000 | 9.000 | 9.000 | 7.000 | 6.000 | 6.000 | 6.000 | 6.000 | 6.000 | 4.000 | 52.000 |
| AVANCES PROGRAMÁTICOS | | | | | | | | | | | | | |
| Trimestral | | | Acumulado | | | | | | VARIACIÓN | | | | |
| Programado | Ejecutado | Nivel de Cumplimiento | Programado | | Ejecutado | | Nivel de Cumplimiento | | Numerador | Denominador | | | |
| abs | abs | % | abs | % | abs | % | abs | % | % | % | | | |


K



**GOBIERNO DEL ESTADO DE QUINTANA ROO
FORMATO EVALUATORIO PROGRAMÁTICO DEL SIPPRES FESIPPRES-01
INDICADORES**

| | | | | | | | | | | | | | | | |
|-------------------------------|---------|---------------------------|---------|---|---------|---------|---------|-------|-------|------------------|---|---|---|--------------|--|
| | | | | | | | | | | TRIMESTRE | | | | FECHA | |
| | | | | | | | | | | 1 | 2 | 3 | 4 | 03/07/2020 | |
| 100.000 | 104.000 | 104.000 | 100.000 | 100.000 | 107.692 | 107.692 | 107.692 | 4.000 | 0.000 | | | | | | |
| RESULTADOS | | | | | | | | | | | | | | | |
| Mota Anual Equivalente | | Color del Semáforo | | Observaciones | | | | | | | | | | | |
| 104.000 | | VERDE | | SE LLEVARON A CABO MAS ACTIVIDADES DE LAS PROGRAMADAS POR DIVERSAS ACCIONES ADMINISTRATIVAS | | | | | | | | | | | |

ELABORA

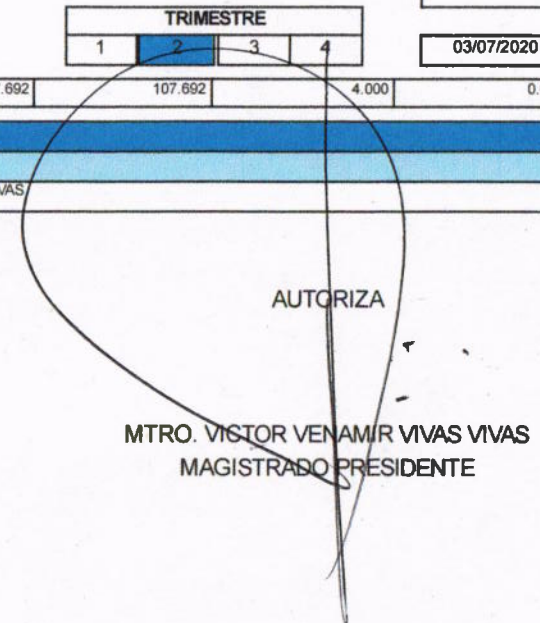


MTRA. KARLA NOEMI CETZ ESTRELLA
TULAR DEL ORGANO INTERNO DE CONTR

REvisa

MTRA. MIRIAM GABRIELA GOMEZ TUN
JEFE DE UNIDAD DE ADMINISTRACION

AUTORIZA



MTR. VICTOR VENAMIR VIVAS VIVAS
MAGISTRADO PRESIDENTE



GOBIERNO DEL ESTADO DE QUINTANA ROO
FORMATO EVALUATORIO PROGRAMÁTICO DEL SIPPRES FESIPPRES-01
INDICADORES

| | | | | |
|------------------|---|---|---|--------------|
| TRIMESTRE | | | | FECHA |
| 1 | 2 | 3 | 4 | 06/07/2020 |

INSTITUCIÓN: 2111403103 - Tribunal Electoral de Quintana Roo
PROGRAMA PRESUPUESTARIO: M001 - Gestión y Apoyo Institucional
UNIDAD RESPONSABLE: 4103-1402 - Unidad de Legislación y Jurisprudencia
ACTIVIDAD: F.P.C01.A02 - Recopilación y análisis de las sentencias que se dicten en los medios de impugnación

| IDENTIFICACIÓN DEL INDICADOR | |
|------------------------------|--|
| Indicador | TEQAS02 - Porcentaje de compilación de jurisprudencias y tesis |

| VARIABLES | | | |
|-------------|--|----------------------------------|---------------------|
| NUMERADOR | (Número total de jurisprudencia y tesis compilada por el Tribunal Electoral de Quintana Roo | Unidad de Medida del Numerador | 599 - Porcentaje () |
| DENOMINADOR | Número total de jurisprudencia y tesis emitidas por Autoridades Electorales)*100 Metas del Indicador | Unidad de Medida del Denominador | 599 - Porcentaje () |

| METAS | | | | | | | | | | | |
|------------|----------|---------------------------|--------------|--|----------------|----------------|----------|--------|--------|--------|---------|
| Línea Base | Año Meta | Meta Programada en el Año | Tipo de Meta | Comportamiento del Indicador hacia la Meta | Tipo de Método | Semaforización | | | | | |
| | | | | | | Verde | Amarillo | Rojo | | | |
| Año: 2018 | 2020 | 100.000 | ACUMULATIVA | ASCENDENTE | PORCENTAJE | 85.000 | 115.000 | 75.000 | 84.999 | 74.999 | 115.001 |

| Variable | Calendario Programado | | | | | | | | | | | | |
|-------------|-----------------------|---------|-------|-------|-------|-------|-------|--------|------------|---------|-----------|-----------|--------|
| | Enero | Febrero | Marzo | Abril | Mayo | Junio | Julio | Agosto | Septiembre | Octubre | Noviembre | Diciembre | Total |
| NUMERADOR | 4.000 | 6.000 | 6.000 | 6.000 | 6.000 | 6.000 | 5.000 | 4.000 | 3.000 | 4.000 | 3.000 | 2.000 | 55.000 |
| DENOMINADOR | 4.000 | 6.000 | 6.000 | 6.000 | 6.000 | 6.000 | 5.000 | 4.000 | 3.000 | 4.000 | 3.000 | 2.000 | 55.000 |

| Variable | Calendario Ejecutado | | | | | | | | | | | | |
|-------------|----------------------|---------|-------|--------|-------|-------|-------|--------|------------|---------|-----------|-----------|--------|
| | Enero | Febrero | Marzo | Abril | Mayo | Junio | Julio | Agosto | Septiembre | Octubre | Noviembre | Diciembre | Total |
| NUMERADOR | 6.000 | 3.000 | 1.000 | 10.000 | 5.000 | 5.000 | 0.000 | 0.000 | 0.000 | 0.000 | 0.000 | 0.000 | 30.000 |
| DENOMINADOR | 4.000 | 6.000 | 6.000 | 6.000 | 6.000 | 6.000 | 5.000 | 4.000 | 3.000 | 4.000 | 3.000 | 2.000 | 34.000 |

| AVANCES PROGRAMÁTICOS | | | | | | | | VARIACIÓN | |
|-----------------------|-----------|-----------------------|--|------------|-----------|-----------------------|--|------------|-------------|
| Trimestral | | | | Acumulado | | | | Trimestral | |
| Programado | Ejecutado | Nivel de Cumplimiento | | Programado | Ejecutado | Nivel de Cumplimiento | | Numerador | Denominador |
| | | | | | | | | | |

4



GOBIERNO DEL ESTADO DE QUINTANA ROO
FORMATO EVALUATORIO PROGRAMÁTICO DEL SIPPRES FESIPPRES-01
INDICADORES

| | | | | |
|------------------|---|---|---|--------------|
| TRIMESTRE | | | | FECHA |
| 1 | 2 | 3 | 4 | 06/07/2020 |

| abs | abs | % | abs | % | abs | % | % | % | % |
|---------|---------|---------|---------|---------|--------|--------|--------|--------|-------|
| 100.000 | 111.111 | 111.111 | 100.000 | 100.000 | 88.235 | 88.235 | 88.235 | 11.111 | 0.000 |

| RESULTADOS | | |
|------------------------|--------------------|--|
| Meta Anual Equivalente | Color del Semáforo | Observaciones |
| 111.111 | VERDE | Se llevaron a cabo mas actividades de las programadas. |

ELABORÓ

MTRO. ELISEO BRICENO RUIZ
 JEFA DE LA UNIDAD DE LEGISLACIÓN
 Y JURISPRUDENCIA

REVISÓ

LIC. MIRIAM GABRIELA GÓMEZ TUN
 JEFA DE LA UNIDAD DE ADMINISTRACIÓN

AUTORIZÓ

MTRO. VÍCTOR VENAMIR VIVAS VIVAS
 MAGISTRADO PRESIDENTE DEL
 TRIBUNAL ELECTORAL DE QUINTANA ROO

GOBIERNO DEL ESTADO DE QUINTANA ROO
FORMATO EVALUATORIO PROGRAMÁTICO DEL SIPPRES FESIPPRES-01
INDICADORES

| TRIMESTRE | | | |
|-----------|---|---|---|
| 1 | 2 | 3 | 4 |

| |
|------------|
| FECHA |
| 06/07/2020 |

INSTITUCIÓN: 2111403103 - Tribunal Electoral de Quintana Roo
PROGRAMA PRESUPUESTARIO: M001 - Gestión y Apoyo Institucional
UNIDAD RESPONSABLE: 4103-1404 - Unidad de Informática y Documentación
ACTIVIDAD: F.P.C01.A05 - Agilización y eficiencia de las áreas del Tribunal Electoral de Quintana Roo mediante el diseño y desarrollo de programas computarizados

| IDENTIFICACIÓN DEL INDICADOR | |
|------------------------------|---|
| Indicador | TEQAS05 - Porcentaje de actividades de informática realizadas |

| VARIABLES | | | |
|-------------|---|----------------------------------|---------------------|
| NUMERADOR | (Número total de actividades de informática realizadas | Unidad de Medida del Numerador | 599 - Porcentaje () |
| DENOMINADOR | Número total de actividades de informática solicitadas)*100 | Unidad de Medida del Denominador | 599 - Porcentaje () |

| METAS | | | | | | | | | | | | |
|--------|------------|----------|---------------------------|--------------|--|----------------|----------------|---------|----------|--------|--------|---------|
| Año: | Linea Base | Año Meta | Meta Programada en el Año | Tipo de Meta | Comportamiento del Indicador hacia la Meta | Tipo de Método | Semaforización | | | | | |
| | | | | | | | Verde | | Amarillo | | Rojo | |
| Valor: | 100.000 | 2020 | 100.000 | ACUMULATIVA | ASCENDENTE | PORCENTAJE | 85.000 | 115.000 | 75.000 | 84.999 | 74.999 | 115.001 |

| Variable | Calendario Programado | | | | | | | | | | | | |
|-------------|-----------------------|---------|--------|--------|--------|--------|--------|--------|------------|---------|-----------|-----------|---------|
| | Enero | Febrero | Marzo | Abril | Mayo | Junio | Julio | Agosto | Septiembre | Octubre | Noviembre | Diciembre | Total |
| NUMERADOR | 22.000 | 22.000 | 22.000 | 22.000 | 22.000 | 22.000 | 22.000 | 22.000 | 22.000 | 22.000 | 22.000 | 22.000 | 264.000 |
| DENOMINADOR | 22.000 | 22.000 | 22.000 | 22.000 | 22.000 | 22.000 | 22.000 | 22.000 | 22.000 | 22.000 | 22.000 | 22.000 | 264.000 |

| Variable | Calendario Ejecutado | | | | | | | | | | | | |
|-------------|----------------------|---------|--------|--------|--------|--------|--------|--------|------------|---------|-----------|-----------|---------|
| | Enero | Febrero | Marzo | Abril | Mayo | Junio | Julio | Agosto | Septiembre | Octubre | Noviembre | Diciembre | Total |
| NUMERADOR | 25.000 | 29.000 | 35.000 | 20.000 | 26.000 | 28.000 | 0.000 | 0.000 | 0.000 | 0.000 | 0.000 | 0.000 | 163.000 |
| DENOMINADOR | 22.000 | 22.000 | 22.000 | 22.000 | 22.000 | 22.000 | 22.000 | 22.000 | 22.000 | 22.000 | 22.000 | 22.000 | 132.000 |

| AVANCES PROGRAMÁTICOS | | | | | | | VARIACIÓN | |
|-----------------------|------------|-----------------------|------------|-----------|-----------------------|-----------------------|------------|-------------|
| Programado | Trimestral | | Programado | Acumulado | | Nivel de Cumplimiento | Trimestral | |
| | Ejecutado | Nivel de Cumplimiento | | Ejecutado | Nivel de Cumplimiento | | Numerador | Denominador |




GOBIERNO DEL ESTADO DE QUINTANA ROO
FORMATO EVALUATORIO PROGRAMÁTICO DEL SIPPRES FESIPPRES-01
INDICADORES

| | | | | |
|-----------|---|---|---|------------|
| TRIMESTRE | | | | FECHA |
| 1 | 2 | 3 | 4 | 06/07/2020 |

| abs | abs | % | abs | % | abs | % | % | % | % |
|---------|---------|---------|---------|---------|---------|---------|---------|--------|-------|
| 100.000 | 112.121 | 112.121 | 100.000 | 100.000 | 123.485 | 123.485 | 123.485 | 12.121 | 0.000 |

| RESULTADOS | | |
|------------------------|--------------------|---|
| Meta Anual Equivalente | Color del Semáforo | Observaciones |
| 112.121 | VERDE | Se realizaron las actividades programadas |

ELABORÓ




MTI. CARLOS ALBERTO VILLANUEVA CERVERA
 JEFA DE LA UNIDAD DE INFORMÁTICA
 Y DOCUMENTACIÓN

REVISÓ

LIC. MIRIAM GABRIELA GÓMEZ TUN
 JEFA DE LA UNIDAD DE ADMINISTRACIÓN

AUTORIZÓ



MTRO. VÍCTOR VENAMIR VIVAS VIVAS
 MAGISTRADO PRESIDENTE DEL
 TRIBUNAL ELECTORAL DE QUINTANA ROO



GOBIERNO DEL ESTADO DE QUINTANA ROO
FORMATO EVALUATORIO PROGRAMÁTICO DEL SIPPRES FESIPPRES-01
INDICADORES

| TRIMESTRE | | | |
|-----------|---|---|---|
| 1 | 2 | 3 | 4 |

| FECHA |
|------------|
| 02/07/2020 |

INSTITUCIÓN: 2111403103 - Tribunal Electoral de Quintana Roo
PROGRAMA PRESUPUESTARIO: M001 - Gestión y Apoyo Institucional
UNIDAD RESPONSABLE: 4103-1403 - Unidad de Comunicación y Difusión
ACTIVIDAD: F.P.C01 A03 - Difusión de manera oportuna las funciones, programas y actividades del Tribunal Electoral de Quintana Roo

| IDENTIFICACION DEL INDICADOR | |
|------------------------------|--|
| Indicador | TEQAS03 - Porcentaje de actividades de difusión realizadas |

| VARIABLES | | | |
|--------------------|--|---|---------------------|
| NUMERADOR | (Porcentaje de actividades publicadas en la página Web y redes sociales del Tribunal Electoral de Quintana Roo | Unidad de Medida del Numerador | 599 - Porcentaje () |
| DENOMINADOR | Porcentaje de actividades realizadas por el Tribunal Electoral de Quintana Roo) * 100 Metas del Indicador | Unidad de Medida del Denominador | 599 - Porcentaje () |

| METAS | | | | | | | | | | | | |
|------------|----------|---------------------------|--------------|--|----------------|-----------------|--------|----------|--------|--------|--------|---------|
| Linea Base | Año Meta | Meta Programada en el Año | Tipo de Meta | Comportamiento del Indicador hacia la Meta | Tipo de Método | Semafortización | | | | | | |
| | | | | | | Verde | | Amarillo | | Rojo | | |
| Año: | 2018 | | | | | | | | | | | |
| Valor: | 100.000 | 2020 | 100.000 | ACUMULATIVA | ASCENDENTE | PORCENTAJE | 85.000 | 115.000 | 75.000 | 84.999 | 74.999 | 115.001 |

| Variable | Calendario Programado | | | | | | | | | | | | |
|-------------|-----------------------|---------|--------|--------|--------|--------|--------|--------|------------|---------|-----------|-----------|---------|
| | Enero | Febrero | Marzo | Abril | Mayo | Junio | Julio | Agosto | Septiembre | Octubre | Noviembre | Diciembre | Total |
| NUMERADOR | 10.000 | 10.000 | 10.000 | 10.000 | 10.000 | 10.000 | 10.000 | 10.000 | 10.000 | 10.000 | 10.000 | 10.000 | 120.000 |
| DENOMINADOR | 10.000 | 10.000 | 10.000 | 10.000 | 10.000 | 10.000 | 10.000 | 10.000 | 10.000 | 10.000 | 10.000 | 10.000 | 120.000 |

| Variable | Calendario Ejecutado | | | | | | | | | | | | |
|-----------|----------------------|---------|--------|--------|--------|--------|-------|--------|------------|---------|-----------|-----------|--------|
| | Enero | Febrero | Marzo | Abril | Mayo | Junio | Julio | Agosto | Septiembre | Octubre | Noviembre | Diciembre | Total |
| NUMERADOR | 12.000 | 19.000 | 22.000 | 10.000 | 11.000 | 13.000 | 0.000 | 0.000 | 0.000 | 0.000 | 0.000 | 0.000 | 87.000 |

Lic. Silvia Hernández Alonzo
 Jefa de la Unidad de Comunicación y Difusión

Mtra. Miriam Gabriela Gómez Tun
 Jefa de la Unidad de Administración

Mtro. Víctor Venamir Vivas Vivas
 Presidente del Tribunal Electoral de Quintana Roo

Elaboró

Revisó

Autorizó



INDICADORES

| TRIMESTRE | | | |
|-----------|---|---|---|
| 1 | 2 | 3 | 4 |

| FECHA |
|------------|
| 02/07/2020 |

| Variable | Calendario Ejecutado | | | | | | | | | | | | |
|-------------|----------------------|---------|--------|--------|--------|--------|--------|--------|------------|---------|-----------|-----------|--------|
| | Enero | Febrero | Marzo | Abril | Mayo | Junio | Julio | Agosto | Septiembre | Octubre | Noviembre | Diciembre | Total |
| DENOMINADOR | 10.000 | 10.000 | 10.000 | 10.000 | 10.000 | 10.000 | 10.000 | 10.000 | 10.000 | 10.000 | 10.000 | 10.000 | 60.000 |

| AVANCES PROGRAMÁTICOS | | | | | | | | VARIACIÓN | |
|-----------------------|-----------|-----------------------|------------|---------|-----------|---------|-----------------------|------------|-------------|
| Trimestral | | | Acumulado | | | | | Trimestral | |
| Programado | Ejecutado | Nivel de Cumplimiento | Programado | | Ejecutado | | Nivel de Cumplimiento | Numerador | Denominador |
| abs | abs | % | abs | % | abs | % | % | % | % |
| 100.000 | 113.333 | 113.333 | 100.000 | 100.000 | 145.000 | 145.000 | 145.000 | 13.333 | 0.000 |

| RESULTADOS | | |
|------------------------|--------------------|--|
| Meta Anual Equivalente | Color del Semáforo | Observaciones |
| 113.333 | VERDE | Solicitaron más eventos instituciones educativas, partidos políticos y autoridades, por lo cual aumentó el número de boletines |

Lic. Silvia Hernández Alonzo
 Jefa de la Unidad de Comunicación y Difusión


Mtra. Miriam Gabriela Gómez Tun
 Jefa de la Unidad de Administración

Mtro. Víctor Venamit-Vivas Vivas
 Presidente del Tribunal Electoral de Quintana Roo

Elaboró

Revisó

Autorizó





GOBIERNO DEL ESTADO DE QUINTANA ROO
FORMATO EVALUATORIO PROGRAMÁTICO DEL SIPPRES FESIPRES-01
INDICADORES

| | | | |
|------------------|---|---|---|
| TRIMESTRE | | | |
| 1 | 2 | 3 | 4 |

| |
|--------------|
| FECHA |
| 06/07/2020 |

INSTITUCIÓN: 2111403103 - Tribunal Electoral de Quintana Roo
PROGRAMA PRESUPUESTARIO: E089 - Promover la cultura democrática mediante acciones de capacitación, investigación y difusión electoral
UNIDAD RESPONSABLE: 4103-3302 - Despacho de la Secretaría General de Acuerdos
FIN: F - Contribuir a establecer un gobierno confiable, cercano a la gente, abierto al diálogo y conciliador que atienda a las demandas ciudadanas y genere estabilidad y paz social mediante canales de comunicación y dialogo, congruente con las políticas...

| IDENTIFICACIÓN DEL INDICADOR | |
|------------------------------|--|
| Indicador | PED515 - Índice de Participación Democrática |

| VARIABLES | | |
|-----------|--|--------------------------------------|
| INDICE | Voto de adhesión política (VAP) + Condicionamiento de libertades y derechos por inseguridad (CLDI) + Género en el gobierno | Unidad de Medida: 157 - Ciudadano () |

| METAS | | | | | | | | | | | |
|------------|----------|---------------------------|--------------|--|----------------|----------------|----------|--------|--------|--------|--------|
| Linea Base | Año Meta | Meta Programada en el Año | Tipo de Meta | Comportamiento del Indicador hacia la Meta | Tipo de Método | Semaforización | | | | | |
| | | | | | | Verde | Amarillo | Rojo | | | |
| Año: | 2020 | 40.720 | ACUMULATIVA | ASCENDENTE | INDICE | 34.612 | 46.828 | 30.540 | 34.612 | 30.540 | 46.828 |

| Variable | Calendario Programado | | | | | | | | | | | | |
|----------|-----------------------|---------|-------|-------|-------|-------|-------|--------|------------|---------|-----------|-----------|--------|
| | Enero | Febrero | Marzo | Abril | Mayo | Junio | Julio | Agosto | Septiembre | Octubre | Noviembre | Diciembre | Total |
| INDICE | 0.000 | 0.000 | 0.000 | 0.000 | 0.000 | 0.000 | 0.000 | 0.000 | 0.000 | 0.000 | 0.000 | 40.720 | 40.720 |

| Variable | Calendario Ejecutado | | | | | | | | | | | | |
|----------|----------------------|---------|-------|-------|-------|-------|-------|--------|------------|---------|-----------|-----------|-------|
| | Enero | Febrero | Marzo | Abril | Mayo | Junio | Julio | Agosto | Septiembre | Octubre | Noviembre | Diciembre | Total |
| INDICE | 0.000 | 0.000 | 0.000 | 0.000 | 0.000 | 0.000 | 0.000 | 0.000 | 0.000 | 0.000 | 0.000 | 0.000 | 0.000 |

| AVANCES PROGRAMATICOS | | | | | |
|-----------------------|------------|-----------------------|------------|-----------|-----------------------|
| Programado | Trimestral | | Programado | Acumulado | |
| | Ejecutado | Nivel de Cumplimiento | | Ejecutado | Nivel de Cumplimiento |
| | | | | | |



GOBIERNO DEL ESTADO DE QUINTANA ROO
FORMATO EVALUATORIO PROGRAMÁTICO DEL SIPPRES FESIPPRES-01
INDICADORES

| TRIMESTRE | | | |
|-----------|---|---|---|
| 1 | 2 | 3 | 4 |

FECHA

06/07/2020

| abs | abs | % | abs | % | abs | % | % |
|-------|-------|-------|-------|-------|-------|-------|-------|
| 0.000 | 0.000 | 0.000 | 0.000 | 0.000 | 0.000 | 0.000 | 0.000 |

| RESULTADOS | | |
|------------------------|--------------------|---------------|
| Meta Anual Equivalente | Color del Semáforo | Observaciones |
| 0.000 | SIN META | |

ELABORÓ

REVISÓ

AUTORIZÓ

LIC. CARLOS JOSÉ CARAVEO GÓMEZ
TITULAR DE LA UNIDAD DE CAPACITACIÓN
E INVESTIGACIÓN

MTRA. MIRIAM SABRIELA GÓMEZ TUN
JEFA DE LA UNIDAD DE ADMINISTRACIÓN

MTRQ. VICTOR VENAMIR VIVAS VIVAS
MAGISTRADO PRESIDENTE DEL
TRIBUNAL ELECTORAL DE QUINTANA ROO



GOBIERNO DEL ESTADO DE QUINTANA ROO
FORMATO EVALUATORIO PROGRAMÁTICO DEL SIPPRES FESIPPRES-01
INDICADORES

| TRIMESTRE | | | |
|-----------|---|---|---|
| 1 | 2 | 3 | 4 |

| |
|------------|
| FECHA |
| 03/07/2020 |

INSTITUCIÓN: 2111403103 - Tribunal Electoral de Quintana Roo
PROGRAMA PRESUPUESTARIO: E089 - Promover la cultura democrática mediante acciones de capacitación, investigación y difusión electoral
UNIDAD RESPONSABLE: 4103-1407 - Unidad de Capacitación e Investigación
PROPÓSITO: F.P - Los ciudadanos participen la capacitación en materia de Derecho Electoral

| IDENTIFICACIÓN DEL INDICADOR | |
|------------------------------|--|
| Indicador | 5902101 - Número de ciudadanos que participan en eventos de capacitación |

| VARIABLES | |
|------------------|--|
| INDICE | Número total de personas que participan en los eventos de capacitación en materia electoral. Met |
| Unidad de Medida | 375 - Índice () |

| Linea Base | | Año Meta | | Meta Programada | | Tipo de Meta | | Comportamiento del Indicador hacia la Meta | | Tipo de Método | | Semafización | | | | |
|------------|--------|----------|-----------|-----------------|------------|--------------|-----------|--|-----------|----------------|-----------|--------------|--|--|--|--|
| Año: | Valor: | 2020 | 2,071,000 | ACUMULATIVA | ASCENDENTE | INDICE | Verde | Amarillo | Rojo | | | | | | | |
| | | | | | | | 1,760,350 | 2,381,650 | 1,553,250 | 1,760,329 | 1,553,229 | 2,381,671 | | | | |

| Variable | Calendario Programado | | | | | | | | | | | | |
|----------|-----------------------|---------|---------|---------|---------|---------|---------|---------|------------|---------|-----------|-----------|-----------|
| | Enero | Febrero | Marzo | Abril | Mayo | Junio | Julio | Agosto | Septiembre | Octubre | Noviembre | Diciembre | Total |
| INDICE | 164,000 | 192,000 | 196,000 | 164,000 | 164,000 | 191,000 | 154,000 | 154,000 | 169,000 | 194,000 | 164,000 | 165,000 | 2,071,000 |

| Variable | Calendario Ejecutado | | | | | | | | | | | | |
|----------|----------------------|---------|---------|---------|---------|---------|-------|--------|------------|---------|-----------|-----------|-----------|
| | Enero | Febrero | Marzo | Abril | Mayo | Junio | Julio | Agosto | Septiembre | Octubre | Noviembre | Diciembre | Total |
| INDICE | 152,000 | 99,000 | 336,000 | 168,000 | 184,000 | 244,000 | 0,000 | 0,000 | 0,000 | 0,000 | 0,000 | 0,000 | 1,183,000 |

| AVANCES PROGRAMÁTICOS | | | | | |
|-----------------------|------------|-----------------------|------------|-----------|-----------------------|
| Programado | Trimestral | | Programado | Acumulado | |
| | Ejecutado | Nivel de Cumplimiento | | Ejecutado | Nivel de Cumplimiento |
| | | | | | |

**GOBIERNO DEL ESTADO DE QUINTANA ROO
FORMATO EVALUATORIO PROGRAMÁTICO DEL SIPPRES FESIPPRES-01
INDICADORES**

| TRIMESTRE | | | |
|-----------|---|---|---|
| 1 | 2 | 3 | 4 |

FECHA: 03/07/2020

| abs | abs | % | abs | % | abs | % | % |
|---------|---------|---------|-----------|--------|-----------|--------|---------|
| 519.000 | 596.000 | 114.836 | 1,071.000 | 51.714 | 1,183.000 | 57.122 | 110.458 |

| RESULTADOS | | Observaciones |
|------------------------|--------------------|---------------|
| Meta Anual Equivalente | Color del Semáforo | |
| 2,378,258 | VERDE | |

ELABORÓ

[Signature]
LIC. CARLOS JOSÉ CARAVEO GÓMEZ
TITULAR DE LA UNIDAD DE CAPACITACIÓN
E INVESTIGACIÓN

REVISÓ

[Signature]
MTRA. MIRIAM GABRIELA GÓMEZ TUN
JEFA DE LA UNIDAD DE ADMINISTRACIÓN

AUTORIZÓ

[Signature]
MTRO. VÍCTOR VENAMIR VIVAS VIVAS
MAGISTRADO PRESIDENTE DEL
TRIBUNAL ELECTORAL DE QUINTANA ROO



GOBIERNO DEL ESTADO DE QUINTANA ROO
FORMATO EVALUATORIO PROGRAMÁTICO DEL SIPPRES FESIPPRES-01
INDICADORES

| | | | |
|------------------|---|---|---|
| TRIMESTRE | | | |
| 1 | 2 | 3 | 4 |

| |
|--------------|
| FECHA |
| 03/07/2020 |

INSTITUCIÓN: 2111403103 - Tribunal Electoral de Quintana Roo
PROGRAMA PRESUPUESTARIO: E089 - Promover la cultura democrática mediante acciones de capacitación, investigación y difusión electoral
UNIDAD RESPONSABLE: 4103-1407 - Unidad de Capacitación e Investigación
COMPONENTE: F.P.C01 - Cursos, talleres, conferencias, seminarios, diplomados, etc., relacionados con la materia electoral impartidos

| IDENTIFICACIÓN DEL INDICADOR | |
|------------------------------|---|
| Indicador | TEQC02 - Porcentaje de ciudadanos que participan en actividades de capacitación, investigación y difusión en materia electoral realizadas |

| VARIABLES | | | |
|--------------------|---|---|---------------------|
| NUMERADOR | (Numero total de actividades que participan en eventos de capacitación, investigación y difusión realizadas | Unidad de Medida del Numerador | 599 - Porcentaje () |
| DENOMINADOR | Numero total de actividades de capacitación, investigación y difusión programas)*100 | Unidad de Medida del Denominador | 599 - Porcentaje () |

| METAS | | | | | | | | | | | |
|------------|-----------|---------------------------|--------------|--|----------------|----------------|----------|---------|--------|--------|----------------|
| Linea Base | Año Meta | Meta Programada en el Año | Tipo de Meta | Comportamiento del Indicador hacia la Meta | Tipo de Método | Semaforización | | | | | |
| | | | | | | Verde | Amarillo | Rojo | | | |
| Año: | 2018 | | | | | | | | | | |
| Valor: | 1,935.000 | 2020 | 100.000 | ACUMULATIVA | ASCENDENTE | PORCENTAJE | 85.000 | 115.000 | 75.000 | 84.999 | 74.999 115.001 |

| Variable | Calendario Programado | | | | | | | | | | | | |
|-------------|-----------------------|---------|---------|---------|---------|---------|--------|--------|------------|---------|-----------|-----------|-----------|
| | Enero | Febrero | Marzo | Abril | Mayo | Junio | Julio | Agosto | Septiembre | Octubre | Noviembre | Diciembre | Total |
| NUMERADOR | 164.000 | 168.000 | 196.000 | 164.000 | 122.000 | 124.000 | 98.000 | 98.000 | 126.000 | 144.000 | 124.000 | 122.000 | 1.650.000 |
| DENOMINADOR | 164.000 | 168.000 | 196.000 | 164.000 | 122.000 | 124.000 | 98.000 | 98.000 | 126.000 | 144.000 | 124.000 | 122.000 | 1.650.000 |

| Variable | Calendario Ejecutado | | | | | | | | | | | | |
|-------------|----------------------|---------|---------|---------|---------|---------|--------|--------|------------|---------|-----------|-----------|-----------|
| | Enero | Febrero | Marzo | Abril | Mayo | Junio | Julio | Agosto | Septiembre | Octubre | Noviembre | Diciembre | Total |
| NUMERADOR | 237.000 | 135.000 | 479.000 | 168.000 | 140.000 | 163.000 | 0.000 | 0.000 | 0.000 | 0.000 | 0.000 | 0.000 | 1.322.000 |
| DENOMINADOR | 164.000 | 168.000 | 196.000 | 164.000 | 122.000 | 124.000 | 98.000 | 98.000 | 126.000 | 144.000 | 124.000 | 122.000 | 938.000 |

GOBIERNO DEL ESTADO DE QUINTANA ROO
FORMATO EVALUATORIO PROGRAMÁTICO DEL SIPPRES FESIPPRES-01
INDICADORES

| TRIMESTRE | | | |
|-----------|---|---|---|
| 1 | 2 | 3 | 4 |

FECHA

03/07/2020

| AVANCES PROGRAMÁTICOS | | | | | | | | | VARIACION | |
|-----------------------|-----------|-----------------------|------------|---------|-----------|---------|-----------------------|-----------|-------------|--|
| Trimestral | | | Acumulado | | | | | | Trimestral | |
| Programado | Ejecutado | Nivel de Cumplimiento | Programado | | Ejecutado | | Nivel de Cumplimiento | Numerador | Denominador | |
| abs | abs | % | abs | % | abs | % | % | % | % | |
| 100.000 | 114.878 | 114.878 | 100.000 | 100.000 | 140.938 | 140.938 | 140.938 | 14.878 | 0.000 | |

| RESULTADOS | | |
|------------------------|--------------------|--|
| Meta Anual Equivalente | Color del Semáforo | Observaciones |
| 114.878 | VERDE | SE LLEVARON A CABO DIVERSOS EVENTOS LOS CUALES RESULTARON DE INTERÉS PARA LA CIUDADANÍA Y PARTIDOS POLÍTICOS, LO QUE DERIVÓ DE LA PARTICIPACIÓN DE MAYOR NÚMERO DE CIUDADANOS. |

ELABORÓ

LIC. CARLOS JOSÉ CARAVEO GÓMEZ
TITULAR DE LA UNIDAD DE CAPACITACIÓN
E INVESTIGACIÓN

REVISÓ

MTRA. MIRIAM GABRIELA GÓMEZ TUN
JEFA DE LA UNIDAD DE ADMINISTRACIÓN

AUTORIZÓ

MTRG. VÍCTOR VENAMIR VIVAS VIVAS
MAGISTRADO PRESIDENTE DEL
TRIBUNAL ELECTORAL DE QUINTANA ROO

GOBIERNO DEL ESTADO DE QUINTANA ROO
FORMATO EVALUATORIO PROGRAMÁTICO DEL SIPPRES FESIPPRES-01
INDICADORES

| TRIMESTRE | | | |
|-----------|---|---|---|
| 1 | 2 | 3 | 4 |

| |
|------------|
| FECHA |
| 03/07/2020 |

INSTITUCIÓN: 2111403103 - Tribunal Electoral de Quintana Roo
PROGRAMA PRESUPUESTARIO: E089 - Promover la cultura democrática mediante acciones de capacitación, investigación y difusión electoral
UNIDAD RESPONSABLE: 4103-1407 - Unidad de Capacitación e Investigación
ACTIVIDAD: F.P.C01.A01 - Promoción de actividades de la cultura democrática

| IDENTIFICACIÓN DEL INDICADOR | |
|------------------------------|---|
| Indicador | TEQA01 - Porcentaje de ciudadanos que reciben información en materia de participación y cultura democrática |

| VARIABLES | | | |
|-------------|--|----------------------------------|---------------------|
| NUMERADOR | (Número total de ciudadanos que reciben información en materia de participación y cultura democrática | Unidad de Medida del Numerador | 599 - Porcentaje () |
| DENOMINADOR | Número total de ciudadanos programados para recibir información en materia de participación y cultura democrática)*100 | Unidad de Medida del Denominador | 599 - Porcentaje () |

| METAS | | | | | | | | | | | | |
|--------|------------|----------|---------------------------|--------------|--|----------------|----------------|----------|--------|--------|--------|---------|
| Año: | Linea Base | Año Meta | Meta Programada en el Año | Tipo de Meta | Comportamiento del Indicador hacia la Meta | Tipo de Método | Semaforización | | | | | |
| | | | | | | | Verde | Amarillo | Rojo | | | |
| Valor: | 1,095.000 | 2020 | 100.000 | ACUMULATIVA | ASCENDENTE | PORCENTAJE | 85.000 | 115.000 | 75.000 | 84.999 | 74.999 | 115.001 |

| Variable | Calendario Programado | | | | | | | | | | | | |
|-------------|-----------------------|---------|---------|---------|--------|--------|--------|--------|------------|---------|-----------|-----------|-----------|
| | Enero | Febrero | Marzo | Abril | Mayo | Junio | Julio | Agosto | Septiembre | Octubre | Noviembre | Diciembre | Total |
| NUMERADOR | 40.000 | 180.000 | 180.000 | 140.000 | 30.000 | 30.000 | 30.000 | 30.000 | 116.000 | 105.000 | 105.000 | 105.000 | 1.051.000 |
| DENOMINADOR | 40.000 | 180.000 | 180.000 | 140.000 | 30.000 | 30.000 | 30.000 | 30.000 | 118.000 | 105.000 | 105.000 | 105.000 | 1.051.000 |

| Variable | Calendario Ejecutado | | | | | | | | | | | | |
|-------------|----------------------|---------|---------|---------|--------|--------|--------|--------|------------|---------|-----------|-----------|---------|
| | Enero | Febrero | Marzo | Abril | Mayo | Junio | Julio | Agosto | Septiembre | Octubre | Noviembre | Diciembre | Total |
| NUMERADOR | 85.000 | 36.000 | 143.000 | 149.000 | 47.000 | 34.000 | 0.000 | 0.000 | 0.000 | 0.000 | 0.000 | 0.000 | 494.000 |
| DENOMINADOR | 40.000 | 160.000 | 160.000 | 140.000 | 30.000 | 30.000 | 30.000 | 30.000 | 118.000 | 105.000 | 105.000 | 105.000 | 560.000 |

GOBIERNO DEL ESTADO DE QUINTANA ROO
FORMATO EVALUATORIO PROGRAMÁTICO DEL SIPPRES FESIPPRES-01
INDICADORES

| TRIMESTRE | | | |
|-----------|---|---|---|
| 1 | 2 | 3 | 4 |

FECHA
03/07/2020

| AVANCES PROGRAMÁTICOS | | | | | | | | | VARIACION | |
|-----------------------|-----------|-----------------------|------------|---------|-----------|--------|-----------------------|-----------|-------------|--|
| Trimestral | | | Acumulado | | | | | | Trimestral | |
| Programado | Ejecutado | Nivel de Cumplimiento | Programado | | Ejecutado | | Nivel de Cumplimiento | Numerador | Denominador | |
| abs | abs | % | abs | % | abs | % | % | % | % | |
| 100.000 | 115.000 | 115.000 | 100.000 | 100.000 | 88.214 | 88.214 | 88.214 | 15.000 | 0.000 | |

| RESULTADOS | | |
|------------------------|--------------------|---------------|
| Meta Anual Equivalente | Color del Semáforo | Observaciones |
| 115.000 | VERDE | |

ELABORÓ

 LIC. CARLOS JOSÉ CARAVEO GÓMEZ
 TITULAR DE LA UNIDAD DE CAPACITACIÓN
 E INVESTIGACIÓN

REVISÓ

 MTRA. MIRYAM GABRIELA GÓMEZ TUN
 JEFA DE LA UNIDAD DE ADMINISTRACIÓN

AUTORIZÓ

 MTRO. VÍCTOR VENAMIR VIVAS VIVAS
 MAGISTRADO PRESIDENTE DEL
 TRIBUNAL ELECTORAL DE QUINTANA ROO

GOBIERNO DEL ESTADO DE QUINTANA ROO
FORMATO EVALUATORIO PROGRAMÁTICO DEL SIPPRES FESIPPRES-01
INDICADORES

| TRIMESTRE | | | |
|-----------|---|---|---|
| 1 | 2 | 3 | 4 |

| |
|--------------|
| FECHA |
| 03/07/2020 |

INSTITUCIÓN: 2111403103 - Tribunal Electoral de Quintana Roo
PROGRAMA PRESUPUESTARIO: E089 - Promover la cultura democrática mediante acciones de capacitación, investigación y difusión electoral
UNIDAD RESPONSABLE: 4103-1407 - Unidad de Capacitación e Investigación
ACTIVIDAD: F.P.C01.A02 - Investigación al marco jurídico y temas de actualidad en materia electoral

| IDENTIFICACIÓN DEL INDICADOR | |
|------------------------------|---|
| Indicador | TEQA02 - Porcentaje de material obtenido como resultado de la investigación |

| VARIABLES | | | |
|--------------------|---|---|---------------------|
| NUMERADOR | (Numero total de articulos , obras, ensayos, tesis, etc., realizados | Unidad de Medida del Numerador | 599 - Porcentaje () |
| DENOMINADOR | Numero total de articulos, obras, ensayos, tesis, etc. programados)*100 | Unidad de Medida del Denominador | 599 - Porcentaje () |

| METAS | | | | | | | | | | | | |
|------------|----------|---------------------------|--------------|--|----------------|----------------|--------|----------|--------|--------|--------|---------|
| Linea Base | Año Meta | Meta Programada en el Año | Tipo de Meta | Comportamiento del Indicador hacia la Meta | Tipo de Método | SemafORIZACIÓN | | | | | | |
| | | | | | | Verde | | Amarillo | | Rojo | | |
| Año: | 2018 | | | | | | | | | | | |
| Valor: | 0.000 | 2020 | 100.000 | ACUMULATIVA | ASCENDENTE | PORCENTAJE | 85.000 | 115.000 | 75.000 | 84.999 | 74.999 | 115.001 |

| Variable | Calendario Programado | | | | | | | | | | | | |
|-------------|-----------------------|---------|-------|-------|-------|-------|-------|--------|------------|---------|-----------|-----------|--------|
| | Enero | Febrero | Marzo | Abril | Mayo | Junio | Julio | Agosto | Septiembre | Octubre | Noviembre | Diciembre | Total |
| NUMERADOR | 4.000 | 0.000 | 0.000 | 6.000 | 4.000 | 0.000 | 0.000 | 0.000 | 4.000 | 6.000 | 0.000 | 0.000 | 24.000 |
| DENOMINADOR | 4.000 | 1.000 | 1.000 | 6.000 | 4.000 | 1.000 | 1.000 | 1.000 | 4.000 | 6.000 | 1.000 | 1.000 | 24.000 |

| Variable | Calendario Ejecutado | | | | | | | | | | | | |
|-------------|----------------------|---------|-------|-------|-------|-------|-------|--------|------------|---------|-----------|-----------|--------|
| | Enero | Febrero | Marzo | Abril | Mayo | Junio | Julio | Agosto | Septiembre | Octubre | Noviembre | Diciembre | Total |
| NUMERADOR | 3.000 | 0.000 | 0.000 | 6.000 | 4.000 | 0.000 | 0.000 | 0.000 | 0.000 | 0.000 | 0.000 | 0.000 | 13.000 |
| DENOMINADOR | 4.000 | 1.000 | 1.000 | 6.000 | 4.000 | 1.000 | 1.000 | 1.000 | 4.000 | 6.000 | 1.000 | 1.000 | 14.000 |

GOBIERNO DEL ESTADO DE QUINTANA ROO
FORMATO EVALUATORIO PROGRAMÁTICO DEL SIPPRES FESIPPRES-01
INDICADORES

| TRIMESTRE | | | |
|-----------|---|---|---|
| 1 | 2 | 3 | 4 |

FECHA
03/07/2020

| AVANCES PROGRAMÁTICOS | | | | | | | | | | |
|-----------------------|-----------|-----------------------|------------|---------|-----------|--------|-----------------------|-----------|----------------------|--|
| Trimestral | | | Acumulado | | | | | | VARIACION Trimestral | |
| Programado | Ejecutado | Nivel de Cumplimiento | Programado | | Ejecutado | | Nivel de Cumplimiento | Numerador | Denominador | |
| abs | abs | % | abs | % | abs | % | % | % | % | |
| 100.000 | 100.000 | 100.000 | 100.000 | 100.000 | 92.857 | 92.857 | 92.857 | 0.000 | 0.000 | |

| RESULTADOS | | Observaciones |
|------------------------|--------------------|---------------|
| Meta Anual Equivalente | Color del Semáforo | |
| 100.000 | VERDE | |

ELABORÓ

LIC. CARLOS JOSÉ CARAVEO GÓMEZ
TITULAR DE LA UNIDAD DE CAPACITACIÓN
E INVESTIGACIÓN

REVISÓ

MTRA. MIRIAM GABRIELA GÓMEZ TUN
JEFA DE LA UNIDAD DE ADMINISTRACIÓN

AUTORIZÓ

MTRQ. VÍCTOR VENAMIR VIVAS VIVAS
MAGISTRADO PRESIDENTE DEL
TRIBUNAL ELECTORAL DE QUINTANA ROO



GOBIERNO DEL ESTADO DE QUINTANA ROO
FORMATO EVALUATORIO PROGRAMÁTICO DEL SIAPPRES FESIPRES-02
BENEFICIARIOS

| TRIMESTRE | | | |
|-----------|---|---|---|
| 1 | 2 | 3 | 4 |

FECHA

03/07/2020

INSTITUCIÓN: 2111403103 - Tribunal Electoral de Quintana Roo
PROGRAMA PRESUPUESTARIO: E089 - Promover la cultura democrática mediante acciones de capacitación, investigación y difusión electoral
UNIDAD RESPONSABLE: 4103-1407 - Unidad de Capacitación e Investigación
COMPONENTE: F.P.C01 - Cursos, talleres, conferencias, seminarios, diplomados, etc., relacionados con la materia electoral impartidos
POBLACIÓN OBJETIVO/ÁREA DE ENFOQUE: Partidos políticos, estudiantes de nivel medio y medio superior, ciudadanía en general

| BENEFICIARIOS | |
|-----------------------|----------------|
| Tipo de Beneficiarios | 28 - Ciudadano |

| Beneficiarios | Calendario de Beneficiarios (Programado) | | | | | | | | | | | | Anual Total |
|----------------------|--|------------|------------|-------------------|------------|------------|------------------|-----------|------------|------------------|------------|------------|----------------|
| | Primer Trimestre | | | Segundo Trimestre | | | Tercer Trimestre | | | Cuarto Trimestre | | | |
| | Enero | Febrero | Marzo | Abril | Mayo | Junio | Julio | Agosto | Septiembre | Octubre | Noviembre | Diciembre | |
| Hombres | 82 | 84 | 98 | 82 | 61 | 62 | 49 | 49 | 63 | 72 | 62 | 61 | 825 |
| Mujeres | 82 | 84 | 98 | 82 | 61 | 62 | 49 | 49 | 63 | 72 | 62 | 61 | 825 |
| Grupos Prioritarios | 0 | 0 | 0 | 0 | 0 | 0 | 0 | 0 | 0 | 0 | 0 | 0 | 0 |
| Total por Mes | 164 | 168 | 196 | 164 | 122 | 124 | 98 | 98 | 126 | 144 | 124 | 122 | 1,650 |

| Beneficiarios | Calendario de Beneficiarios (Ejecutado) | | | | | | | | | | | | Anual Total |
|----------------------|---|------------|------------|-------------------|------------|------------|------------------|----------|------------|------------------|-----------|-----------|----------------|
| | Primer Trimestre | | | Segundo Trimestre | | | Tercer Trimestre | | | Cuarto Trimestre | | | |
| | Enero | Febrero | Marzo | Abril | Mayo | Junio | Julio | Agosto | Septiembre | Octubre | Noviembre | Diciembre | |
| Hombres | 125 | 72 | 146 | 82 | 63 | 78 | 0 | 0 | 0 | 0 | 0 | 0 | 567 |
| Mujeres | 112 | 63 | 333 | 86 | 77 | 84 | 0 | 0 | 0 | 0 | 0 | 0 | 755 |
| Grupos Prioritarios | 0 | 0 | 0 | 0 | 0 | 0 | 0 | 0 | 0 | 0 | 0 | 0 | 0 |
| Total por Mes | 237 | 135 | 479 | 168 | 140 | 163 | 0 | 0 | 0 | 0 | 0 | 0 | 1,322 |



GOBIERNO DEL ESTADO DE QUINTANA ROO
FÓRMATO EVALUATORIO PROGRAMÁTICO DEL SIIPRES FESIPRES-02
BENEFICIARIOS

| | | | | | | | | | | | |
|---|---|---|---|--------------|--|--|--|------------|--|--|--|
| TRIMESTRE | | | | | | | | | | | |
| 1 | 2 | 3 | 4 | | | | | | | | |
| <table border="1"> <tr> <td align="center" colspan="4">FECHA</td> </tr> <tr> <td align="center" colspan="4">03/07/2020</td> </tr> </table> | | | | FECHA | | | | 03/07/2020 | | | |
| FECHA | | | | | | | | | | | |
| 03/07/2020 | | | | | | | | | | | |

| Beneficiarios | AVANCE BENEFICIARIOS | | | | | | Observaciones |
|---------------|----------------------|------------|-----------|------------|--------------|------------|--|
| | Trimestral | | | Acumulado | | | |
| | Programado | Ejecutado | Variación | Programado | Ejecutado | Variación | |
| Hombres | 206 | 224 | 19 | 469 | 567 | 98 | HUBO MAYOR PARTICIPACIÓN DE CIUDADANOS HOMBRES |
| Mujeres | 205 | 247 | 42 | 469 | 755 | 286 | HUBO MAYOR PARTICIPACIÓN DE CIUDADANAS MUJERES |
| Prioritarios | 0 | 0 | 0 | 0 | 0 | 0 | |
| Total | 410 | 471 | 61 | 938 | 1,322 | 384 | |

ELABORÓ

 LIC. CARLOS JOSÉ CARAVEO GÓMEZ
 TITULAR DE LA UNIDAD DE CAPACITACIÓN
 E INVESTIGACIÓN

REVISÓ

 MTRA. MIRIAM GABRIELA GÓMEZ TUN
 TITULAR DE LA UNIDAD DE ADMINISTRACIÓN

AUTORIZÓ

 MTRO. VÍCTOR VENAMIR VIVAS VIVAS
 MAGISTRADO PRESIDENTE DEL TRIBUNAL
 ELECTORAL DE QUINTANA ROO



GOBIERNO DEL ESTADO DE QUINTANA ROO
FORMATO EVALUATORIO PROGRAMÁTICO DEL SIPPRES FESIPPRES-01
INDICADORES

| | | | |
|------------------|---|---|---|
| TRIMESTRE | | | |
| 1 | 2 | 3 | 4 |

| |
|--------------|
| FECHA |
| 08/07/2020 |

INSTITUCIÓN: 2111403103 - Tribunal Electoral de Quintana Roo
PROGRAMA PRESUPUESTARIO: E038 - Fortalecer la credibilidad de la ciudadanía en la vida democrática y sus instituciones
UNIDAD RESPONSABLE: 4103-3302 - Despacho de la Secretaría General de Acuerdos
FIN: F - Contribuir a establecer un gobierno confiable, cercano a la gente, abierto al diálogo y conciliador, que atienda a las demandas ciudadanas y genere estabilidad y paz social, mediante canales de comunicaciones y diálogo congruentes, cercano a los quintanarropenses.

| IDENTIFICACIÓN DEL INDICADOR | |
|------------------------------|--|
| Indicador | PED515 - Índice de Participación Democrática |

| VARIABLES | |
|------------------|---|
| INDICE | (Voto de adhesión política (VAP) + Condicionamiento de libertades y derechos por inseguridad (CLDI) + Género en el gobierno (GG) + Ejercicio de libertades civiles (ELC) + Respeto de derechos políticos (RDP)) VAP+CLDI+GG+ELC+RDP |
| Unidad de Medida | 375 - Índice () |

| METAS | | | | | | | | | | | |
|------------|----------|---------------------------|--------------|--|----------------|--------------|----------|--------|--------|--------|--------|
| Linea Base | Año Meta | Meta Programada en el Año | Tipo de Meta | Comportamiento del Indicador hacia la Meta | Tipo de Método | Semafización | | | | | |
| | | | | | | Verde | Amarillo | Rojo | | | |
| Valor: | 2020 | 40.720 | ACUMULATIVA | ASCENDENTE | INDICE | 34.612 | 46.828 | 30.540 | 34.612 | 30.540 | 46.828 |

| Variable | Calendario Programado | | | | | | | | | | | | |
|----------|-----------------------|---------|-------|-------|-------|-------|-------|--------|------------|---------|-----------|-----------|--------|
| | Enero | Febrero | Marzo | Abril | Mayo | Junio | Julio | Agosto | Septiembre | Octubre | Noviembre | Diciembre | Total |
| INDICE | 0.000 | 0.000 | 0.000 | 0.000 | 0.000 | 0.000 | 0.000 | 0.000 | 0.000 | 0.000 | 0.000 | 40.720 | 40.720 |

| Variable | Calendario Ejecutado | | | | | | | | | | | | |
|----------|----------------------|---------|-------|-------|-------|-------|-------|--------|------------|---------|-----------|-----------|-------|
| | Enero | Febrero | Marzo | Abril | Mayo | Junio | Julio | Agosto | Septiembre | Octubre | Noviembre | Diciembre | Total |
| INDICE | 0.000 | 0.000 | 0.000 | 0.000 | 0.000 | 0.000 | 0.000 | 0.000 | 0.000 | 0.000 | 0.000 | 0.000 | 0.000 |

| AVANCES PROGRAMÁTICOS | |
|-----------------------|-----------|
| Trimestral | Acumulado |

GOBIERNO DEL ESTADO DE QUINTANA ROO
FORMATO EVALUATORIO PROGRAMÁTICO DEL SIPPRES FESIPPRES-01
INDICADORES

| TRIMESTRE | | | |
|-----------|---|---|---|
| 1 | 2 | 3 | 4 |

FECHA

08/07/2020

| Programado | | | Ejecutado | | | Programado | | | Ejecutado | | | Programado | | | Ejecutado | | | | | |
|------------|--|--|-----------|--|--|------------|--|--|-----------|--|--|------------|--|--|-----------|--|--|-------|--|--|
| abs | | | abs | | | % | | | abs | | | % | | | abs | | | % | | |
| 0.000 | | | 0.000 | | | 0.000 | | | 0.000 | | | 0.000 | | | 0.000 | | | 0.000 | | |

| Meta Anual Equivalente | | Color del Semáforo | RESULTADOS | | | | | | | | | | Observaciones |
|------------------------|--|--------------------|------------|--|--|--|--|--|--|--|--|--|---------------|
| 0.000 | | SIN META | | | | | | | | | | | |

ELABORÓ

MTRO. JOSÉ ALBERTO MUÑOZ ESCALANTE
SECRETARIO GENERAL DE ACUERDOS.

REVISÓ

MTRA. MIRIAM GABRIELA GÓMEZ TUN
JEFA DE LA UNIDAD DE ADMINISTRACIÓN

AUTORIZÓ

MTRO. VICTOR VENAMIR VIVAS VIVAS
MAGISTRADO PRESIDENTE.



GOBIERNO DEL ESTADO DE QUINTANA ROO
FORMATO EVALUATORIO PROGRAMÁTICO DEL SIPPRES FESIPPRES-01
INDICADORES

| TRIMESTRE | | | |
|-----------|---|---|---|
| 1 | 2 | 3 | 4 |

FECHA

07/07/2020

INSTITUCIÓN: 2111403103 - Tribunal Electoral de Quintana Roo
PROGRAMA PRESUPUESTARIO: E038 - Fortalecer la credibilidad de la ciudadanía en la vida democrática y sus instituciones
UNIDAD RESPONSABLE: 4103-3302 - Despacho de la Secretaría General de Acuerdos
PROPÓSITO: F.P - Los ciudadanos confien en las autoridades electorales

| IDENTIFICACIÓN DEL INDICADOR | |
|------------------------------|---|
| Indicador | 5901101 - Número de resoluciones firmes en las salas del tribunal electoral del poder judicial de la federación |

| VARIABLES | | |
|-----------|--|----------------------------------|
| INDICE | Número total de resoluciones firmes en las salas del TEPJF | Unidad de Medida 375 - Índice () |

| METAS | | | | | | | | | | | |
|------------|----------|---------------------------|--------------|--|----------------|--------------|----------|--------|--------|--------|--------|
| Línea Base | Año Meta | Meta Programada en el Año | Tipo de Meta | Comportamiento del Indicador hacia la Meta | Tipo de Método | Semafización | | | | | |
| | | | | | | Verde | Amarillo | Rojo | | | |
| Valor: | 2020 | 30.000 | ACUMULATIVA | DESCENDENTE | INDICE | 25.500 | 34.500 | 34.500 | 37.500 | 25.500 | 37.500 |

| Variable | Calendario Programado | | | | | | | | | | | | |
|----------|-----------------------|---------|-------|-------|-------|-------|-------|--------|------------|---------|-----------|-----------|--------|
| | Enero | Febrero | Marzo | Abril | Mayo | Junio | Julio | Agosto | Septiembre | Octubre | Noviembre | Diciembre | Total |
| INDICE | 0.000 | 0.000 | 4.000 | 3.000 | 4.000 | 4.000 | 4.000 | 4.000 | 3.000 | 4.000 | 0.000 | 0.000 | 30.000 |

| Variable | Calendario Ejecutado | | | | | | | | | | | | |
|----------|----------------------|---------|-------|-------|-------|-------|-------|--------|------------|---------|-----------|-----------|-------|
| | Enero | Febrero | Marzo | Abril | Mayo | Junio | Julio | Agosto | Septiembre | Octubre | Noviembre | Diciembre | Total |
| INDICE | 0.000 | 1.000 | 3.000 | 0.000 | 0.000 | 0.000 | 0.000 | 0.000 | 0.000 | 0.000 | 0.000 | 0.000 | 4.000 |



**GOBIERNO DEL ESTADO DE QUINTANA ROO
FORMATO EVALUATORIO PROGRAMÁTICO DEL SIPPRES FESIPPRES-01
INDICADORES**


| TRIMESTRE | | | |
|-----------|---|---|---|
| 1 | 2 | 3 | 4 |

FECHA

07/07/2020

| AVANCES PROGRAMÁTICOS | | | | | | | |
|-----------------------|-----------|-----------------------|------------|--------|-----------|--------|-----------------------|
| Trimestral | | | Acumulado | | | | |
| Programado | Ejecutado | Nivel de Cumplimiento | Programado | | Ejecutado | | Nivel de Cumplimiento |
| abs | abs | % | abs | % | abs | % | % |
| 11.000 | 0.000 | 0.000 | 15.000 | 50.000 | 4.000 | 13.333 | 26.667 |

| RESULTADOS | | |
|------------------------|--------------------|---|
| Meta Anual Equivalente | Color del Semáforo | Observaciones |
| 0.000 | ROJO | EL RESULTADO DE ESTE INDICADOR DEPENDE DEL NÚMERO DE IMPUGNACIONES QUE INGRESAN LOS CIUDADANOS Y PARTIDOS POLÍTICOS AL TRIBUNAL ELECTORAL DE QUINTANA ROO. Y TODA VEZ QUE DESDE EL PASADO 23 DE MARZO AL 30 DE JUNIO DEL PRESENTE AÑO, ESTE ÓRGANO SUSPENDIÓ LOS PLAZOS, TÉRMINOS E INTERPOSICIÓN DE MEDIOS EN MATERIA JURISDICCIONAL, ESTO DERIVADO DE LA PANDEMIA POR COVID-19. |


ELABORÓ
MTRO. JOSÉ ALBERTO MUÑOZ ESCALANTE
SECRETARIO GENERAL DE ACUERDOS.


REVISÓ
MTRA. MIRIAM GABRIELA GÓMEZ TUN
JEFA DE LA UNIDAD DE ADMINISTRACIÓN


AUTORIZÓ
MTRO. VÍCTOR VENAMIR VIVAS VIVAS
MAGISTRADO PRESIDENTE.



GOBIERNO DEL ESTADO DE QUINTANA ROO
FORMATO EVALUATORIO PROGRAMÁTICO DEL SIPPRES FESIPPRES-01
INDICADORES

| | | | |
|------------------|---|---|---|
| TRIMESTRE | | | |
| 1 | 2 | 3 | 4 |

| |
|--------------|
| FECHA |
| 07/07/2020 |

INSTITUCIÓN: 2111403103 - Tribunal Electoral de Quintana Roo
PROGRAMA PRESUPUESTARIO: E038 - Fortalecer la credibilidad de la ciudadanía en la vida democrática y sus instituciones
UNIDAD RESPONSABLE: 4103-3302 - Despacho de la Secretaría General de Acuerdos
COMPONENTE: F.P.C01 - Resoluciones emitidas en materia jurídico electoral de acuerdo a los principios rectores constitucionales

| IDENTIFICACIÓN DEL INDICADOR | |
|------------------------------|--|
| Indicador | TEQC01 - Porcentaje de resoluciones impugnadas |

| VARIABLES | | | |
|--------------------|-------------------------------------|---|---------------------|
| NUMERADOR | (Número de resoluciones impugnadas) | Unidad de Medida del Numerador | 599 - Porcentaje () |
| DENOMINADOR | (Número de resoluciones emitidas) | Unidad de Medida del Denominador | 599 - Porcentaje () |

| METAS | | | | | | | | | | | | |
|------------|----------|---------------------------|--------------|--|----------------|--------------|--------|----------|---------|---------|--------|---------|
| Línea Base | Año Meta | Meta Programada en el Año | Tipo de Meta | Comportamiento del Indicador hacia la Meta | Tipo de Método | Semafización | | | | | | |
| | | | | | | Verde | | Amarillo | | Rojo | | |
| Año: | 2017 | | | | | | | | | | | |
| Valor: | 10.000 | 2020 | 100.000 | ACUMULATIVA | DESCENDENTE | PORCENTAJE | 85.000 | 115.000 | 115.001 | 125.000 | 84.999 | 125.001 |

| Variable | Calendario Programado | | | | | | | | | | | | |
|-------------|-----------------------|---------|-------|-------|-------|-------|-------|--------|------------|---------|-----------|-----------|--------|
| | Enero | Febrero | Marzo | Abril | Mayo | Junio | Julio | Agosto | Septiembre | Octubre | Noviembre | Diciembre | Total |
| NUMERADOR | 0.000 | 0.000 | 1.000 | 1.000 | 1.000 | 1.000 | 2.000 | 1.000 | 1.000 | 2.000 | 0.000 | 0.000 | 10.000 |
| DENOMINADOR | 1.000 | 1.000 | 1.000 | 1.000 | 1.000 | 1.000 | 2.000 | 1.000 | 1.000 | 2.000 | 1.000 | 1.000 | 10.000 |



GOBIERNO DEL ESTADO DE QUINTANA ROO
FORMATO EVALUATORIO PROGRAMÁTICO DEL SIPPRES FESIPPRES-01
INDICADORES

| | | | |
|------------------|---|---|---|
| TRIMESTRE | | | |
| 1 | 2 | 3 | 4 |

| |
|--------------|
| FECHA |
| 07/07/2020 |

| Variable | Calendario Ejecutado | | | | | | | | | | | | |
|-------------|----------------------|---------|-------|-------|-------|-------|-------|--------|------------|---------|-----------|-----------|-------|
| | Enero | Febrero | Marzo | Abril | Mayo | Junio | Julio | Agosto | Septiembre | Octubre | Noviembre | Diciembre | Total |
| NUMERADOR | 0.000 | 0.000 | 1.000 | 0.000 | 0.000 | 0.000 | 0.000 | 0.000 | 0.000 | 0.000 | 0.000 | 0.000 | 1.000 |
| DENOMINADOR | 1.000 | 1.000 | 1.000 | 1.000 | 1.000 | 1.000 | 2.000 | 1.000 | 1.000 | 2.000 | 1.000 | 1.000 | 1.000 |

| AVANCES PROGRAMÁTICOS | | | | | | | | VARIACIÓN | |
|-----------------------|-----------|-----------------------|------------|---------|-----------|---------|-----------------------|------------|-------------|
| Trimestral | | | Acumulado | | | | | Trimestral | |
| Programado | Ejecutado | Nivel de Cumplimiento | Programado | | Ejecutado | | Nivel de Cumplimiento | Numerador | Denominador |
| abs | abs | % | abs | % | abs | % | % | % | % |
| 100.000 | 0.000 | 0.000 | 100.000 | 100.000 | 100.000 | 100.000 | 100.000 | -100.000 | -100.000 |

| RESULTADOS | | |
|------------------------|--------------------|---|
| Meta Anual Equivalente | Color del Semáforo | Observaciones |
| 0.000 | ROJO | EL RESULTADO DE ESTE INDICADOR DEPENDE DEL NÚMERO DE IMPUGNACIONES FEDERALES QUE INGRESAN LOS CIUDADANOS Y PARTIDOS POLÍTICOS AL TRIBUNAL ELECTORAL DE QUINTANA ROO. Y TODA VEZ QUE DESDE EL PASADO 23 DE MARZO AL 30 DE JUNIO DEL PRESENTE AÑO, ESTE ÓRGANO SUSPENDIÓ LOS PLAZOS, TÉRMINOS E INTERPOSICIÓN DE MEDIOS EN MATERIA JURISDICCIONAL; ESTO DERIVADO DE LA PANDEMIA POR COVID-19. |

ELABORÓ
 MTRO. JOSÉ ALBERTO MUÑOZ ESCALANTE
 SECRETARIO GENERAL DE ACUERDOS.

REVISÓ
 MTRA. MIRIAM GABRIELA GÓMEZ TUN
 JEFA DE LA UNIDAD DE ADMINISTRACIÓN.

AUTORIZÓ
 MTRO. VICTOR VENAMIR VIVAS VIVAS
 MAGISTRADO PRESIDENTE.



GOBIERNO DEL ESTADO DE QUINTANA ROO
FORMATO EVALUATORIO PROGRAMÁTICO DEL SIPPRES FESIPPRES-01
INDICADORES

| | | | |
|------------------|---|---|---|
| TRIMESTRE | | | |
| 1 | 2 | 3 | 4 |

| |
|--------------|
| FECHA |
| 07/07/2020 |

INSTITUCIÓN: 2111403103 - Tribunal Electoral de Quintana Roo
PROGRAMA PRESUPUESTARIO: E038 - Fortalecer la credibilidad de la ciudadanía en la vida democrática y sus instituciones
UNIDAD RESPONSABLE: 4103-3302 - Despacho de la Secretaría General de Acuerdos
ACTIVIDAD: F.P.C01.A01 - Resolución de medios de impugnación

| IDENTIFICACIÓN DEL INDICADOR | |
|------------------------------|---|
| Indicador | TEQA01 - Porcentaje de resoluciones firmes emitidas por el Tribunal Electoral de Quintana Roo |

| VARIABLES | | | |
|--------------------|---|---|---------------------|
| NUMERADOR | Número total de resoluciones impugnadas por la ciudadanía | Unidad de Medida del Numerador | 599 - Porcentaje () |
| DENOMINADOR | Número total de resoluciones emitidas por el Tribunal Electoral de Quintana Roo | Unidad de Medida del Denominador | 599 - Porcentaje () |

| METAS | | | | | | | | | | | |
|------------|----------|---------------------------|--------------|--|----------------|----------------|--------|----------|--------|--------|--------|
| Línea Base | Año Meta | Meta Programada en el Año | Tipo de Meta | Comportamiento del Indicador hacia la Meta | Tipo de Método | SemafORIZACIÓN | | | | | |
| | | | | | | Verde | | Amarillo | | Rojo | |
| Año: 2017 | 2020 | 60.000 | ACUMULATIVA | DESCENDENTE | PORCENTAJE | 51.000 | 69.000 | 69.001 | 75.000 | 50.999 | 75.001 |

| Variable | Calendario Programado | | | | | | | | | | | | |
|-------------|-----------------------|---------|-------|-------|-------|-------|-------|--------|------------|---------|-----------|-----------|--------|
| | Enero | Febrero | Marzo | Abril | Mayo | Junio | Julio | Agosto | Septiembre | Octubre | Noviembre | Diciembre | Total |
| NUMERADOR | 0.000 | 0.000 | 1.000 | 0.000 | 1.000 | 1.000 | 1.000 | 0.000 | 1.000 | 1.000 | 0.000 | 0.000 | 6.000 |
| DENOMINADOR | 1.000 | 1.000 | 2.000 | 1.000 | 2.000 | 1.000 | 2.000 | 1.000 | 1.000 | 2.000 | 1.000 | 1.000 | 10.000 |

| Variable | Calendario Ejecutado | | | | | | | | | | | | |
|----------|----------------------|--|--|--|--|--|--|--|--|--|--|--|--|
| | | | | | | | | | | | | | |



**GOBIERNO DEL ESTADO DE QUINTANA ROO
FORMATO EVALUATORIO PROGRAMÁTICO DEL SIPPRES FESIPPRES-01
INDICADORES**

FECHA

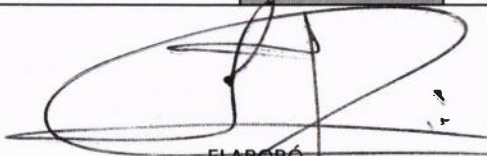
| TRIMESTRE | | | |
|-----------|---|---|---|
| 1 | 2 | 3 | 4 |

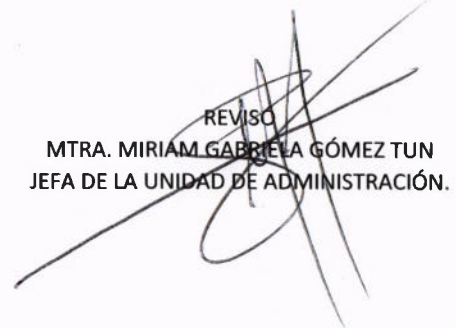
07/07/2020

| | Enero | Febrero | Marzo | Abril | Mayo | Junio | Julio | Agosto | Septiembre | Octubre | Noviembre | Diciembre | Total |
|-------------|-------|---------|-------|-------|-------|-------|-------|--------|------------|---------|-----------|-----------|-------|
| NUMERADOR | 0.000 | 0.000 | 3.000 | 0.000 | 0.000 | 0.000 | 0.000 | 0.000 | 0.000 | 0.000 | 0.000 | 0.000 | 3.000 |
| DENOMINADOR | 1.000 | 1.000 | 2.000 | 1.000 | 2.000 | 1.000 | 2.000 | 1.000 | 1.000 | 2.000 | 1.000 | 1.000 | 2.000 |

| AVANCES PROGRAMÁTICOS | | | | | | | | | VARIACION | |
|-----------------------|-----------|-----------------------|------------|---------|-----------|---------|-----------------------|-----------|-------------|--|
| Trimestral | | | Acumulado | | | | | | Trimestral | |
| Programado | Ejecutado | Nivel de Cumplimiento | Programado | | Ejecutado | | Nivel de Cumplimiento | Numerador | Denominador | |
| abs | abs | % | abs | % | abs | % | % | % | % | |
| 66.667 | 0.000 | 0.000 | 60.000 | 100.000 | 150.000 | 250.000 | 250.000 | -100.000 | -100.000 | |

| RESULTADOS | | |
|------------------------|--------------------|--|
| Meta Anual Equivalente | Color del Semáforo | Observaciones |
| 0.000 | ROJO | EL NÚMERO DE RESOLUCIONES, DEPENDE DEL NÚMERO DE IMPUGNACIONES QUE INGRESAN LOS CIUDADANOS Y PARTIDOS POLÍTICOS AL TRIBUNAL ELECTORAL DE QUINTANA ROO Y TODA VEZ QUE DESDE EL PASADO 23 DE MARZO AL 30 DE JUNIO DEL PRESENTE AÑO, ESTE ÓRGANO SUSPENDIÓ LOS PLAZOS, TÉRMINOS E INTERPOSICIÓN DE MEDIOS EN MATERIA JURISDICCIONAL; ESTO DERIVADO DE LA PANDEMIA POR COVID-19. |


ELABORÓ
MTRO. JOSÉ ALBERTO MUÑOZ ESCALANTE
SECRETARIO GENERAL DE ACUERDOS.


REVISÓ
MTRA. MIRIAM GABRIELA GÓMEZ TUN
JEFA DE LA UNIDAD DE ADMINISTRACIÓN.


AUTORIZÓ
MTRO. VÍCTOR VENAMIR VIVAS VIVAS
MAGISTRADO PRESIDENTE.

GOBIERNO DEL ESTADO DE QUINTANA ROO
FORMATO EVALUATORIO PROGRAMÁTICO DEL SIPPRES FESIPPRES-01
INDICADORES

| TRIMESTRE | | | |
|-----------|---|---|---|
| 1 | 2 | 3 | 4 |

FECHA

07/07/2020

INSTITUCIÓN: 2111403103 - Tribunal Electoral de Quintana Roo
PROGRAMA PRESUPUESTARIO: E038 - Fortalecer la credibilidad de la ciudadanía en la vida democrática y sus instituciones
UNIDAD RESPONSABLE: 4103-3302 - Despacho de la Secretaría General de Acuerdos
ACTIVIDAD: F.P.C01.A02 - Notificación de las resoluciones emitidas

| IDENTIFICACIÓN DEL INDICADOR | |
|------------------------------|---|
| Indicador | TEQ02 - Porcentaje de notificaciones realizadas |

| VARIABLES | | | |
|-------------|-------------------------------------|----------------------------------|---------------------|
| NUMERADOR | Número de notificaciones realizadas | Unidad de Medida del Numerador | 599 - Porcentaje () |
| DENOMINADOR | Número de notificaciones instruidas | Unidad de Medida del Denominador | 599 - Porcentaje () |

| METAS | | | | | | | | | | | | |
|------------|----------|-----------------|---------|-------------------------|------------|----------------|----------|---------|--------|--------|--------|---------|
| Linea Base | Año Meta | Meta Programada | Tipo de | Comportamiento del | Tipo de | Semaforización | | | | | | |
| | | | | | | Verde | Amarillo | Rojo | | | | |
| Año: | 2017 | en el Año | Meta | Indicador hacia la Meta | Método | | | | | | | |
| Valor: | 26.000 | 2020 | 100.000 | ACUMULATIVA | ASCENDENTE | PORCENTAJE | 85.000 | 115.000 | 75.000 | 84.999 | 74.999 | 115.001 |

| Variable | Calendario Programado | | | | | | | | | | | | |
|-------------|-----------------------|---------|-------|-------|-------|-------|-------|--------|------------|---------|-----------|-----------|--------|
| | Enero | Febrero | Marzo | Abril | Mayo | Junio | Julio | Agosto | Septiembre | Octubre | Noviembre | Diciembre | Total |
| NUMERADOR | 0.000 | 0.000 | 2.000 | 0.000 | 1.000 | 1.000 | 2.000 | 1.000 | 1.000 | 2.000 | 0.000 | 0.000 | 10.000 |
| DENOMINADOR | 1.000 | 1.000 | 2.000 | 1.000 | 1.000 | 1.000 | 2.000 | 1.000 | 1.000 | 2.000 | 1.000 | 1.000 | 10.000 |



GOBIERNO DEL ESTADO DE QUINTANA ROO
FORMATO EVALUATORIO PROGRAMÁTICO DEL SIPPRES FESIPPRES-01
INDICADORES

FECHA

| TRIMESTRE | | | |
|-----------|---|---|---|
| 1 | 2 | 3 | 4 |

07/07/2020

| Variable | Calendario Ejecutado | | | | | | | | | | | | Total |
|-------------|----------------------|---------|-------|-------|-------|-------|-------|--------|------------|---------|-----------|-----------|-------|
| | Enero | Febrero | Marzo | Abril | Mayo | Junio | Julio | Agosto | Septiembre | Octubre | Noviembre | Diciembre | |
| NUMERADOR | 0.000 | 1.000 | 3.000 | 0.000 | 0.000 | 0.000 | 0.000 | 0.000 | 0.000 | 0.000 | 0.000 | 0.000 | 4.000 |
| DENOMINADOR | 1.000 | 1.000 | 2.000 | 1.000 | 1.000 | 1.000 | 2.000 | 1.000 | 1.000 | 2.000 | 1.000 | 1.000 | 3.000 |

| AVANCES PROGRAMÁTICOS | | | | | | | VARIACIÓN | | |
|-----------------------|-----------|-----------------------|------------|---------|-----------|---------|-----------------------|-----------|-------------|
| Trimestral | | | Acumulado | | | | Trimestral | | |
| Programado | Ejecutado | Nivel de Cumplimiento | Programado | | Ejecutado | | Nivel de Cumplimiento | Numerador | Denominador |
| abs | abs | % | abs | % | abs | % | % | % | % |
| 100.000 | 0.000 | 0.000 | 100.000 | 100.000 | 133.333 | 133.333 | 133.333 | -100.000 | -100.000 |

| RESULTADOS | | |
|------------------------|--------------------|---|
| Meta Anual Equivalente | Color del Semáforo | Observaciones |
| 0.000 | ROJO | EL NÚMERO DE NOTIFICACIONES, DEPENDE DEL NÚMERO DE IMPUGNACIONES QUE INGRESAN LOS CIUDADANOS Y PARTIDOS POLÍTICOS AL TRIBUNAL ELECTORAL DE QUINTANA ROO, Y TODA VEZ QUE DESDE EL PASADO 23 DE MARZO AL 30 DE JUNIO DEL PRESENTE AÑO, ESTE ÓRGANO SUSPENDIÓ LOS PLAZOS, TÉRMINOS E INTERPOSICIÓN DE MEDIOS EN MATERIA JURISDICCIONAL; ESTO DERIVADO DE LA PANDEMIA POR COVID-19. |

ELABORÓ
 MTR. JOSÉ ALBERTO MUÑOZ ESCALANTE
 SECRETARIO GENERAL DE ACUERDOS.

REVISÓ
 MTRA. MIRIAM GABRIELA GÓMEZ TUN
 JEFA DE LA UNIDAD DE ADMINISTRACIÓN.

AUTORIZÓ
 MTR. VICTOR VENAMIR VIVAS VIVAS
 MAGISTRADO PRESIDENTE.



GOBIERNO DEL ESTADO DE QUINTANA ROO
FORMATO EVALUATORIO PROGRAMÁTICO DEL SIPPRES FESIPPRES-02
BENEFICIARIOS

| TRIMESTRE | | | |
|-----------|---|---|---|
| 1 | 2 | 3 | 4 |

FECHA

07/07/2020

INSTITUCIÓN: 2111403103 - Tribunal Electoral de Quintana Roo
PROGRAMA PRESUPUESTARIO: E038 - Fortalecer la credibilidad de la ciudadanía en la vida democrática y sus instituciones
UNIDAD RESPONSABLE: 4103-3302 - Despacho de la Secretaría General de Acuerdos
COMPONENTE: F.P.C01 - Resoluciones emitidas en materia jurídica electoral de acuerdo a los principios rectores constitucionales
POBLACIÓN OBJETIVO/ÁREA DE ENFOQUE: Ciudadanos del Estado de Quintana Roo

| BENEFICIARIOS | |
|-----------------------|----------------|
| Tipo de Beneficiarios | 28 - Ciudadano |

| Beneficiarios | Calendario de Beneficiarios (Programado) | | | | | | | | | | | | Anual Total | |
|----------------------|--|---------|---------|-------------------|---------|---------|------------------|---------|------------|------------------|-----------|-----------|----------------|-----------|
| | Primer Trimestre | | | Segundo Trimestre | | | Tercer Trimestre | | | Cuarto Trimestre | | | | |
| | Enero | Febrero | Marzo | Abril | Mayo | Junio | Julio | Agosto | Septiembre | Octubre | Noviembre | Diciembre | | |
| Hombres | 0 | 0 | 75,766 | 75,766 | 75,766 | 75,766 | 75,766 | 75,766 | 75,766 | 75,766 | 75,767 | 0 | 0 | 606,129 |
| Mujeres | 0 | 0 | 72,073 | 72,073 | 72,073 | 72,073 | 72,073 | 72,073 | 72,073 | 72,073 | 72,074 | 0 | 0 | 576,585 |
| Grupos Prioritarios | 0 | 0 | 0 | 0 | 0 | 0 | 0 | 0 | 0 | 0 | 0 | 0 | 0 | 0 |
| Total por Mes | 0 | 0 | 147,839 | 147,839 | 147,839 | 147,839 | 147,839 | 147,839 | 147,839 | 147,839 | 147,841 | 0 | 0 | 1,182,714 |

| Beneficiarios | Calendario de Beneficiarios (Ejecutado) | | | | | | | | | | | | Anual Total | |
|---------------|---|---------|--------|-------------------|--------|--------|------------------|--------|------------|------------------|-----------|-----------|----------------|---------|
| | Primer Trimestre | | | Segundo Trimestre | | | Tercer Trimestre | | | Cuarto Trimestre | | | | |
| | Enero | Febrero | Marzo | Abril | Mayo | Junio | Julio | Agosto | Septiembre | Octubre | Noviembre | Diciembre | | |
| Hombres | 0 | 0 | 75,766 | 75,766 | 75,766 | 75,766 | 0 | 0 | 0 | 0 | 0 | 0 | 0 | 303,064 |
| Mujeres | 0 | 0 | 72,073 | 72,073 | 72,073 | 72,073 | 0 | 0 | 0 | 0 | 0 | 0 | 0 | 288,292 |



GOBIERNO DEL ESTADO DE QUINTANA ROO
FORMATO EVALUATORIO PROGRAMÁTICO DEL SIPPRES FESIPPRES-02
BENEFICIARIOS

| | | | |
|------------------|---|---|---|
| TRIMESTRE | | | |
| 1 | 2 | 3 | 4 |

| |
|--------------|
| FECHA |
| 07/07/2020 |

| | | | | | | | | | | | | | | | |
|----------------------------|---|---|---------|---------|---------|---------|---|---|---|---|---|---|---|---|---------|
| Grupos Prioritarios | 0 | 0 | 0 | 0 | 0 | 0 | 0 | 0 | 0 | 0 | 0 | 0 | 0 | 0 | 0 |
| Total por Mes | 0 | 0 | 147,839 | 147,839 | 147,839 | 147,839 | 0 | 0 | 0 | 0 | 0 | 0 | 0 | 0 | 591,356 |

| AVANCE BENEFICIARIOS | | | | | | | Observaciones |
|----------------------|----------------|----------------|-----------|----------------|----------------|-----------|---------------|
| Beneficiarios | Trimestral | | | Acumulado | | | |
| | Programado | Ejecutado | Variación | Programado | Ejecutado | Variación | |
| Hombres | 227,298 | 227,298 | 0 | 303,064 | 303,064 | 0 | |
| Mujeres | 216,219 | 216,219 | 0 | 288,292 | 288,292 | 0 | |
| Prioritarios | 0 | 0 | 0 | 0 | 0 | 0 | |
| Total | 443,517 | 443,517 | 0 | 591,356 | 591,356 | 0 | |

ELABORÓ
 MTR. JOSÉ ALBERTO MUÑOZ ESCALANTE
 SECRETARIO GENERAL DE ACUERDOS.

REVISÓ
 MTRA. MIRIAM GABRIELA GÓMEZ TUN
 JEFA DE LA UNIDAD DE ADMINISTRACIÓN.

AUTORIZÓ
 MTR. VICTOR VENAMIR VIVAS VIVAS
 MAGISTRADO PRESIDENTE.