

TRIBUNAL ELECTORAL DE QUINTANA ROO

TRIBUNAL ELECTORAL DE QUINTANA ROO

quintanaroo.gob.mx

sefiplan.qroo.gob.mx



[Handwritten signature]

CONTENIDO

INTRODUCCIÓN

1 INFORMACIÓN CONTABLE

- 1.1 Estado de Actividades
- 1.2 Estado de Situación Financiera
- 1.3 Estado de Variación en la Hacienda Pública
- 1.4 Estado de Cambios en la Situación Financiera
- 1.5 Estado de Flujos de Efectivo
- 1.6 Estado Analítico del Activo
- 1.7 Estado Analítico de la Deuda y Otros Pasivos
- 1.8 Informe sobre Pasivos Contingentes
- 1.9 Notas a los Estados Financieros

2 INFORMACIÓN PRESUPUESTARIA

- 2.1 Estado analítico de ingresos
 - 2.1 Análisis y evolución de los ingresos presupuestarios
- 2.2 Estados analíticos del ejercicio del Presupuesto de Egresos 2024
 - 2.2.1 Estado analítico del ejercicio del Presupuesto de Egresos por Objeto del gasto
 - 2.2.2 Estado analítico del ejercicio del Presupuesto de Egresos en clasificación por Tipo de Gasto
 - 2.2.3 Estado analítico del ejercicio del Presupuesto de Egresos en clasificación Administrativa
 - 2.2.4 Estado analítico del ejercicio del Presupuesto de Egresos en clasificación Funcional
 - 2.2.5 Endeudamiento Neto
 - 2.2.6 Intereses de la Deuda
 - 2.2.7 Indicadores de Postura Fiscal
- 2.3 Análisis del Ejercicio del Presupuesto de Egresos.
 - 2.3.1 Presupuesto aprobado y adecuaciones.
 - 2.3.2 Ejercicio del Presupuesto de Egresos 2024.

3 INFORMACIÓN PROGRAMÁTICA

3.1 Gasto por categoría programática.

3.1.1 Programas presupuestarios

3.2 Indicadores para resultados.

3.2.1 Principales Indicadores de Resultados por Programa Presupuestario y Alineación Funcional.

3.2.2 Principales Indicadores de Programas Presupuestarios según los Objetivos del Plan Estatal de Desarrollo 2023-2027 y sus Programas Derivados.

3.2.3 Principales Acciones y Resultados de la gestión de Programas Presupuestarios.

3.2.3.1 Avance de Cumplimiento de los Objetivos y Metas.

3.2.4 Beneficiarios por programa presupuestario y componente.


3.2.5 De los programas Destinados a la Atención de la Perspectiva de Género.

3.2.6 De los programas destinados a la Atención de la Política Anticorrupción del Estado de Quintana Roo.

3.2.7 De los programas orientados a la atención de los Derechos de las Niñas, Niños y Adolescentes.

4 ANEXOS

- Formatos referidos por la Ley de Disciplina Financiera de las Entidades Federativas y Municipios.
- Guía de cumplimiento de la Ley de Disciplina Financiera de las Entidades Federativas y los Municipios.
- Relación de las cuentas bancarias productivas específicas en las cuales se depositen los recursos federales transferidos.
- Relación de esquemas bursátiles y de coberturas financieras.
- Relación de bienes que componen el patrimonio del ente público (enlace web donde está publicado).
- Ingresos por aportaciones especiales federales.
- Gastos por aportaciones especiales federales.
- Estado presupuestario de ingresos y egresos.
- Estados analíticos comparativos de ingresos presupuestarios.



- Estados analíticos comparativos del ejercicio del Presupuesto de Egresos.
 - Estado analítico del ejercicio del Presupuesto de Egresos por Objeto del gasto
 - Estado analítico del ejercicio del Presupuesto de Egresos en clasificación por Tipo de Gasto.
 - Estado analítico del ejercicio del Presupuesto de Egresos en clasificación Administrativa
 - Estado analítico del ejercicio del Presupuesto de Egresos en clasificación Funcional

Estado analítico de Avance Financiero de Programas y Proyectos de Inversión.

INTRODUCCIÓN

El Tribunal Electoral de Quintana Roo, fue creado con el propósito de impartir justicia electoral en el Estado, y para ello se le confirió dos grandes objetivos los cuales son: Sustanciar y resolver conforme a los principios rectores de la Constitución los medios de impugnación electorales que se presenten, así como realizar acciones de capacitación, investigación y difusión en materia de derecho electoral, paridad de género y el respeto de los derechos humanos de las mujeres en el ámbito político y electoral.

Este organismo jurisdiccional es autónomo, de carácter permanente y fue creado el pasado 17 de julio de 2002; publicado en el Periódico Oficial del Estado de Quintana Roo, mediante decreto 07 expedido por el Congreso del Estado de Quintana Roo en el que se reforman, adicionan y derogan diversos artículos de la Constitución Política del Estado, disponiéndose en el Artículo 49 la creación del Tribunal Electoral de Quintana Roo, como un organismo con personalidad jurídica y patrimonio propios, autonomía en su funcionamiento e independencia en sus decisiones y máxima autoridad jurisdiccional en la materia, quedando por disposición del decreto señalado a partir del 31 de enero de 2003 formalmente instalado al nombrar el Congreso del Estado, en forma unánime y mediante un proceso abierto a los tres magistrados numerarios.

MISIÓN

Contribuir al fortalecimiento de la democracia en el Estado de Quintana Roo al resolver conforme a los principios rectores constitucionales los conflictos electorales, garantizando en todo momento la máxima publicidad; así como fomentar la cultura democrática en la ciudadanía quintanarroense.

VISIÓN

Ser un órgano jurisdiccional electoral confiable, con personal especializado y altamente capacitado, que garantice el pleno acceso a la justicia electoral en los procesos electorales y que fortalezca la cultura democrática.

OBJETIVOS

- Sustanciar y resolver en forma definitiva a nivel local los medios de impugnación de su competencia en términos de la Ley de Medios;
- Resolver el procedimiento especial sancionador en los términos de esta ley;
- Sustanciar y resolver en forma definitiva las impugnaciones en materia de participación ciudadana;
- Expedir su reglamento interior conforme a las disposiciones que establezca esta Ley;
- Realizar tareas de capacitación, investigación y difusión en materia de derecho electoral, paridad de género y el respeto de los derechos humanos de las mujeres en el ámbito político y electoral.
- Celebrar convenios de colaboración con otros Tribunales, Instituciones y Autoridades de los tres órdenes de gobierno para su mejor desempeño;
- Notificar a la Legislatura del Estado y a los ayuntamientos respectivos, de las resoluciones definitivas que recaigan a los medios de impugnación promovidos en contra de resultados electorales, y
- Las demás funciones que le señale la Constitución del Estado, esta Ley y la Ley de Medios.

Las operaciones de la Institución se realizan en la ciudad de Chetumal, Capital del Estado de Quintana Roo y esta se encuentra organizada por las siguientes unidades las que contribuyen al logro de los objetivos: tres Magistrados con sus respectivas ponencias, de los cuales uno funge como Magistrado Presidente y quien cuenta con su respectivo apoyo administrativo, la Secretaría General de Acuerdos y las unidades técnicas las cuales son: Legislación y Jurisprudencia, Comunicación y Difusión, Informática y Documentación, Transparencia, Administración, Capacitación e Investigación, Órgano

Interno de Control, Defensoría Pública Electoral para la Protección de los Derechos Político Electorales del Estado de Quintana Roo y las Coordinaciones del Archivo Institucional y de Planeación.

Para el ejercicio fiscal 2024, la institución obtuvo ingresos devengados por un monto total de 47,242,611.00; 5,132,476.00 menos que el año anterior, que fue de 42,110,135.00.

Los recursos obtenidos para financiar el gasto e inversiones de la institución en el ejercicio 2024 procedieron de ingresos de libre disposición, por un importe total de 47,242,611.00 de origen federal.

De acuerdo con las cifras registradas en los sistemas de contabilidad y presupuesto de la institución (consolidadas, en los estados financieros que se incluyen en el TOMO I), en el ejercicio 2024, el gasto devengado alcanzó la suma de 47,242,611.00.

La información contable, presupuestal y programática, así como la relacionada con la deuda pública relativa a las operaciones del año 2024, es la que se presenta a través del contenido de este informe anual de la Cuenta Pública del Tribunal Electoral de Quintana Roo.



1 INFORMACIÓN CONTABLE

1.1 ESTADO DE ACTIVIDADES

TRIBUNAL ELECTORAL DE QUINTANA ROO ESTADO DE ACTIVIDADES Del 01 de Enero al 31 de Diciembre de 2024 (Cifras en Pesos)		
Concepto	2024	2023
INGRESOS Y OTROS BENEFICIOS		
Ingresos de gestión:	0.00	0.00
Impuestos	0.00	0.00
Cuotas y aportaciones de seguridad social	0.00	0.00
Contribuciones de mejoras	0.00	0.00
Derechos	0.00	0.00
Productos	0.00	0.00
Aprovechamientos	0.00	0.00
Ingresos por venta de bienes y prestación de servicios	0.00	0.00
Participaciones, aportaciones, Convenios, Incentivos Derivados de la Colaboración Fiscal, Fondos Distintos de Aportaciones, Transferencias, Asignaciones, Subsidios y Subvenciones, y Pensiones y Jubilaciones	47,242,611.00	42,110,135.00
Participaciones, Aportaciones, Convenios, Incentivos derivados de la colaboración fiscal y fondos distintos de Aportaciones	0.00	0.00
Transferencia, asignaciones, subsidios y subvenciones, y Pensiones y Jubilaciones	47,242,611.00	42,110,135.00
Otros ingresos y beneficios	552.74	471.03
Ingresos financieros	552.74	471.03
Incremento por variación de inventarios	0.00	0.00
Disminución del exceso de estimaciones por pérdida o deterioro u obsolescencia	0.00	0.00
Disminución del exceso de provisiones	0.00	0.00
Otros ingresos y beneficios varios	0.00	0.00
Total de ingresos y otros beneficios	47,243,163.74	42,110,606.03
GASTOS Y OTRAS PÉRDIDAS		
Gastos de funcionamiento	47,204,368.71	42,010,696.88
Servicios personales	42,514,712.57	38,684,572.00
Materiales y suministros	1,457,043.08	1,243,688.83
Servicios generales	3,232,613.06	2,082,436.05
Transferencia, asignaciones, subsidios y otras ayudas	0.00	0.00
Transferencias internas y asignaciones al sector público	0.00	0.00
Transferencias al resto del sector público	0.00	0.00
Subsidios y subvenciones	0.00	0.00
Ayudas sociales	0.00	0.00
Pensiones y jubilaciones	0.00	0.00
Transferencias a fideicomisos, mandatos y contratos análogos	0.00	0.00
Transferencias a la seguridad social	0.00	0.00
Donativos	0.00	0.00
Transferencias al exterior	0.00	0.00
Participaciones y aportaciones	0.00	0.00
Participaciones	0.00	0.00
Aportaciones	0.00	0.00
Convenios	0.00	0.00
Intereses, comisiones y otros gastos de la deuda pública	0.00	0.00
Intereses de la deuda pública	0.00	0.00
Comisiones de la deuda pública	0.00	0.00
Gastos de la deuda pública	0.00	0.00
Costo por coberturas	0.00	0.00
Apoyos financieros	0.00	0.00
Otros gastos y pérdidas extraordinarias	278,866.32	231,695.35
Estimaciones, depreciaciones, deterioros, obsolescencia y amortizaciones	278,866.32	231,695.35
Provisiones	0.00	0.00
Disminución de inventarios	0.00	0.00
Otros gastos	0.00	0.00
Inversión pública	0.00	0.00
Inversión pública no capitalizable	0.00	0.00
Total de gastos y otras pérdidas	47,483,235.03	42,242,392.23
RESULTADOS DEL EJERCICIO (AHORRO/DESAHORRO)	-240,071.29	-131,786.20

"Bajo protesta de decir verdad declaramos que los Estados Financieros y sus notas, son razonablemente correctos y son responsabilidad del emisor"

Magistrado Presidente

Dr. Sergio Avilés Demeneghi

Jefa de la Unidad de Administración

Mtra. Miriam Gabriela Gómez Tun

1.2 ESTADO DE SITUACIÓN FINANCIERA

TRIBUNAL ELECTORAL DE QUINTANA ROO ESTADO DE SITUACIÓN FINANCIERA Al 31 de diciembre de 2024 (Cifras en Pesos)					
Concepto	2024	2023	Concepto	2024	2023
Activo			Pasivo		
Activo circulante			Pasivo circulante		
Efectivo y equivalentes	1,786,023.54	2,215,751.83	Cuentas por pagar a corto plazo	3,481,728.75	3,918,739.80
Derechos a recibir efectivo o equivalentes	1,768,956.00	1,776,465.00	Documentos por pagar a corto plazo	0.00	0.00
Derechos a recibir bienes o servicios	0.00	0.00	Porción a corto plazo de la deuda pública a largo plazo	0.00	0.00
Inventarios	0.00	0.00	Títulos y valores a corto plazo	0.00	0.00
Almacenes	0.00	0.00	Pasivos diferidos a corto plazo	0.00	0.00
Estimación por pérdida o deterioro			Fondos y bienes de terceros en garantía y/o administración a corto plazo	0.00	0.00
Otros activos circulantes	0.00	0.00	Provisiones a corto plazo	0.00	0.00
			Otros pasivos a corto plazo	0.00	0.00
Total de activos circulantes	3,554,979.54	3,992,216.83	Total de pasivos circulantes	3,481,728.75	3,918,739.80
Activo no circulante			Pasivo no circulante		
Inversiones financieras a largo plazo	0.00	0.00	Cuentas por pagar a largo plazo	0.00	0.00
Derechos a recibir efectivo o equivalentes a largo plazo	10,000.00	10,000.00	Documentos por pagar a largo plazo	0.00	0.00
Bienes inmuebles, infraestructura y construcciones en proceso	1,414,828.65	1,414,828.65	Deuda pública a largo plazo	0.00	0.00
Bienes muebles	3,892,908.00	2,886,361.79	Pasivos diferidos a largo plazo	0.00	0.00
Activos intangibles	88,681.05	88,681.05	Fondos y bienes de terceros en garantía y/o administración a largo plazo	0.00	0.00
Depreciación, deterioro y amortización acumulada de bienes	-3,101,587.65	-2,968,763.25	Provisiones a largo plazo	0.00	0.00
Activos diferidos	0.00	0.00			
Estimación por pérdida o deterioro de activos no circulantes	0.00	0.00			
Otros activos no circulantes	0.00	0.00			
			Total de pasivos no circulantes	0	0
			Total del pasivo	3,481,728.75	3,918,739.80
			Hacienda pública/patrimonio		
			Hacienda pública/patrimonio contribuido	0.00	0.00
			Aportaciones	0.00	0.00
			Donaciones de capital	0.00	0.00
			Actualización de la hacienda pública/patrimonio	0.00	0.00
			Hacienda pública/patrimonio generado	2,378,080.94	1,504,585.27
			Resultados del ejercicio (Ahorro/desahorro)	-240,071.29	-131,786.20
			Resultados de ejercicios anteriores	3,504,501.25	3,637,858.51
			Revalúos	1,155,925.89	472,429.89
			Reservas	0.00	0.00
			Rectificaciones de resultados de ejercicios anteriores	-2,042,275.01	-2,473,916.93
			Exceso o insuficiencia en la actualización de la hacienda pública/patrimonio	0.00	0.00
			Resultado por posición monetaria	0.00	0.00
			Resultado por tenencia de activos no monetarios	0.00	0.00
Total de activos no circulante	2,304,830.05	1,431,108.24	Total hacienda pública/patrimonio	2,378,080.84	1,504,585.27
Total del activo	5,859,809.59	5,423,325.07	Total del pasivo y hacienda pública/patrimonio	5,859,809.59	5,423,325.07

"Bajo protesta de decir verdad declaramos que los Estados Financieros y sus notas, son razonablemente correctos y son responsabilidad del emisor".

Magistrado Presidente

Dr. Sergio Avilés Demeneghi

Jefa de la Unidad de Administración

Mtra. Miriam Gabriela Gómez Tun

1.3 ESTADO DE VARIACIÓN EN LA HACIENDA PÚBLICA FINANCIERA

TRIBUNAL ELECTORAL DE QUINTANA ROO ESTADO DE VARIACIÓN EN LA HACIENDA PÚBLICA Del 1 de Enero al 31 de Diciembre de 2024 (Cifras en Pesos)					
Concepto	Hacienda pública/patrimonio contribuido	Hacienda pública/patrimonio generado de ejercicio anteriores	Hacienda pública/patrimonio generado del ejercicio	Exceso o Insuficiencia en la Actualización de la Hacienda Pública / Patrimonio	Total
Hacienda Pública / Patrimonio Contribuido Neto de 2023	0.00	0.00	0.00	0.00	0.00
Aportaciones	0.00	0.00	0.00	0.00	0.00
Donaciones de capital	0.00	0.00	0.00	0.00	0.00
Actualización de la hacienda pública/patrimonio	0.00	0.00	0.00	0.00	0.00
Hacienda Pública / Patrimonio Generado Neto de 2023	0.00	1,636,371.47	-131,786.20	0.00	1,504,585.27
Resultados del ejercicio (ahorro/desahorro)	0.00	0.00	-131,786.20	0.00	-131,786.20
Resultados de ejercicios anteriores	0.00	3,637,858.51	0.00	0.00	3,637,858.81
Revalúos	0.00	472,429.89	0.00	0.00	472,429.89
Reservas	0.00	0.00	0.00	0.00	0.00
Rectificaciones de Resultados de Ejercicios Anteriores	0.00	-2,473,916.93	0.00	0.00	-2,473,916.93
Exceso o Insuficiencia en la Actualización de la Hacienda Pública / Patrimonio Neto de 2023	0.00	0.00	0.00	0.00	0.00
Resultado por Posición Monetaria	0.00	0.00	0.00	0.00	0.00
Resultado por Tenencia de Activos no Monetarios	0.00	0.00	0.00	0.00	0.00
Hacienda Pública / Patrimonio Neto Final de 2023	0.00	1,636,371.47	-131,786.20	0.00	1,504,585.27
Cambios en la Hacienda Pública / Patrimonio Contribuido Neto de 2024	0.00	0.00	0.00	0.00	0.00
Aportaciones	0.00	0.00	0.00	0.00	0.00
Donaciones de capital	0.00	0.00	0.00	0.00	0.00
Actualización de la hacienda pública/patrimonio	0.00	0.00	0.00	0.00	0.00
Variaciones de la Hacienda Pública / Patrimonio Generado Neto de 2024	0.00	-133,357.26	1,006,852.83	0.00	873,495.57
Resultados del ejercicio (ahorro/desahorro)	0.00	0.00	-240,071.29	0.00	-240,071.29
Resultados de ejercicios anteriores	0.00	-133,357.26	131,786.20	0.00	-1,571.06
Revalúos	0.00	0.00	683,496.00	0.00	683,496.00
Reservas	0.00	0.00	0.00	0.00	0.00
Rectificaciones de Resultados de Ejercicios Anteriores	0.00	0.00	431,641.92	0.00	431,642.92
Cambios en el Exceso o Insuficiencia en la Actualización de la Hacienda Pública / Patrimonio Neto de 2024	0.00	0.00	0.00	0.00	0.00
Resultado por Posición Monetaria	0.00	0.00	0.00	0.00	0.00
Resultado por Tenencia de Activos no Monetarios	0.00	0.00	0.00	0.00	0.00
Hacienda Pública / Patrimonio Neto Final de 2024	0.00	1,503,014.21	875,066.63	0.00	2,378,080.84

"Bajo protesta de decir verdad declaramos que los Estados Financieros y sus notas, son razonablemente correctos y son responsabilidad del emisor".

Magistrado Presidente

Dr. Sergio Andrés Demeneghi

Jefa de la Unidad de Administración

Mtra. Miriam Gabriela Gómez Tun

1.4 ESTADO DE CAMBIOS EN LA SITUACIÓN FINANCIERA

TRIBUNAL ELECTORAL DE QUINTANA ROO ESTADO DE CAMBIOS EN LA SITUACIÓN FINANCIERA Del 1 de Enero al 31 de Diciembre de 2024 (Cifras en Pesos)		
Activo	Origen	Aplicación
Activo circulante	437,237.29	0.00
Efectivo y equivalentes	429,728.29	0.00
Derechos a recibir efectivo o equivalentes	7,509.00	0.00
Derechos a recibir bienes o servicios	0.00	0.00
Inventarios	0.00	0.00
Almacenes	0.00	0.00
Estimación por pérdida o deterioro de activos circulantes	0.00	0.00
Otros activos circulantes	0.00	0.00
Activo no circulante	132,824.40	1,006,546.21
Inversiones financieras a largo plazo	0.00	0.00
Derechos a recibir efectivo o equivalentes a largo plazo	0.00	0.00
Bienes inmuebles, infraestructura y construcciones en proceso	0.00	0.00
Bienes muebles	0.00	1,006,546.21
Activos intangibles	0.00	0.00
Depreciación, deterioro y amortización acumulada de bienes	132,824.40	0.00
Activos diferidos	0.00	0.00
Estimación por pérdida o deterioro de activos no circulantes	0.00	0.00
Otros activos no circulantes	0.00	0.00
Pasivo	0.00	437,011.05
Pasivo circulante	0.00	437,011.05
Cuentas por pagar a corto plazo	0.00	437,011.05
Documentos por pagar a corto plazo	0.00	0.00
Porción a corto plazo de la deuda pública a largo plazo	0.00	0.00
Títulos y valores a corto plazo	0.00	0.00
Pasivos diferidos a corto plazo	0.00	0.00
Fondos y bienes de terceros en garantía y/o administración a corto plazo	0.00	0.00
Provisiones a corto plazo	0.00	0.00
Otros pasivos a corto plazo	0.00	0.00
Pasivo no circulante	0.00	0.00
Cuentas por pagar a largo plazo	0.00	0.00
Documentos por pagar a largo plazo	0.00	0.00
Deuda pública a largo plazo	0.00	0.00
Pasivos diferidos a largo plazo	0.00	0.00
Fondos y bienes de terceros en garantía y/o en administración a largo plazo	0.00	0.00
Provisiones a largo plazo	0.00	0.00
Hacienda pública/patrimonio	1,115,137.92	241,642.35
Hacienda pública/patrimonio contribuido	0.00	0.00
Aportaciones	0.00	0.00
Donaciones de capital	0.00	0.00
Actualización de la hacienda pública/patrimonio	0.00	0.00
Hacienda pública/patrimonio generado	1,115,137.92	241,642.35
Resultados del ejercicio (ahorro/desahorro)	0.00	108,285.09
Resultados de ejercicios anteriores	0.00	133,357.26
Revalúos	683,496.00	0.00
Reservas	0.00	0.00
Rectificaciones de resultados de ejercicios anteriores	431,641.92	0.00
Exceso o insuficiencia en la actualización de la hacienda pública/patrimonio	0.00	0.00
Resultado por posición monetaria	0.00	0.00
Resultado por tenencia de activos no monetarios	0.00	0.00

"Dado protesta de decir verdad declaramos que los Estados Financieros y sus notas, son razonablemente correctos y son responsabilidad del emisor".

Magistrado Presidente

Dr. Sergio Avilés Demeneghi

Jefa de la Unidad de Administración

Mtra. Miriam Gabriela Gómez Tun

1.5 ESTADO DE FLUJOS DE EFECTIVO

TRIBUNAL ELECTORAL DE QUINTANA ROO ESTADO DE FLUJOS DE EFECTIVO Del 1 de Enero al 31 de Diciembre de 2024 (Cifras en Pesos)		
Concepto	2024	2023
Flujos de efectivo de las actividades de operación		
Origen	45,475,175.00	41,615,395.84
Impuestos	0.00	0.00
Cuotas y aportaciones de seguridad social	0.00	0.00
Contribuciones de mejoras	0.00	0.00
Derechos	0.00	0.00
Productos	0.00	0.00
Aprovechamientos	0.00	0.00
Ingresos por venta de bienes y servicios	0.00	0.00
Participaciones, Aportaciones, Convenios, Incentivos derivados de la colaboración fiscal y fondos distintos de Aportaciones	0.00	0.00
Transferencia, asignaciones, subsidios y subvenciones, y Pensiones y Jubilaciones	45,475,175.00	40,338,190.00
Otros orígenes de operación	0.00	1,277,205.84
Aplicación	45,867,457.09	40,072,648.12
Servicios personales	40,882,801.37	36,754,104.77
Materiales y suministros	1,457,309.74	1,243,224.30
Servicios generales	3,224,637.51	2,075,319.05
Transferencias internas y asignaciones al sector público	0.00	0.00
Transferencias al resto del sector público	0.00	0.00
Subsidios y subvenciones	0.00	0.00
Ayudas sociales	0.00	0.00
Pensiones y jubilaciones	0.00	0.00
Transferencias a fideicomisos, mandatos y contratos análogos	0.00	0.00
Transferencias a la seguridad social	0.00	0.00
Donativos	0.00	0.00
Transferencias al exterior	0.00	0.00
Participaciones	0.00	0.00
Aportaciones	0.00	0.00
Convenios	0.00	0.00
Otras aplicaciones de operación	302,708.47	0.00
Flujos netos de efectivo por actividades de operación	-392,282.09	1,542,747.72
Flujos de efectivo de las actividades de inversión		
Origen	0.00	0.00
Bienes inmuebles, infraestructura y construcciones en proceso	0.00	0.00
Bienes muebles	0.00	0.00
Otros orígenes de inversión	0.00	0.00
Aplicación	37,446.20	99,438.12
Bienes inmuebles, infraestructura y construcciones en proceso	0.00	0.00
Bienes muebles	37,446.20	99,438.12
Otras aplicaciones de inversión	0.00	0.00
Flujos netos de efectivo por actividades de inversión	-37,446.20	-99,438.12
Flujo de efectivo de las actividades de financiamiento		
Origen	0.00	0.00
Endeudamiento neto	0.00	0.00
Interno	0.00	0.00
Externo	0.00	0.00
Otros Orígenes de Financiamiento	0.00	0.00
Aplicación	0.00	0.00
Servicios de la deuda	0.00	0.00
Interno	0.00	0.00
Externo	0.00	0.00
Otras aplicaciones de financiamiento	0.00	0.00
Flujos netos de efectivo por actividades de financiamiento	0.00	0.00
Incremento/disminución neta en el efectivo y equivalentes al efectivo	-429,728.29	1,443,309.60
Efectivo y equivalentes al efectivo al inicio del ejercicio	2,215,751.83	772,442.23
Efectivo y equivalentes al efectivo al final del ejercicio	1,786,023.54	2,215,751.83

"Bajo protesta de decir verdad declaramos que los Estados Financieros y sus notas, son razonablemente correctos y son responsabilidad del emisor".

Magistrado Presidente

Dr. Sergio Avilés Demeneghi

Jefa de la Unidad de Administración


Mtra. Miriam Gabriela Gómez Tun

1.6 ESTADO ANALÍTICO DEL ACTIVO

TRIBUNAL ELECTORAL DE QUINTANA ROO ESTADO ANALÍTICO DE ACTIVO Del 1 de enero al 31 de diciembre de 2024 (Cifras en Pesos)					
Concepto	Saldo Inicial	Cargos del Periodo	Abonos del Periodo	Saldo Final	Variación del Periodo
ACTIVO	5,423,325.07	98,630,314.30	98,193,829.78	5,859,809.59	436,484.52
Activo circulante	3,992,216.83	97,899,849.09	98,337,086.38	3,554,979.54	-437,237.29
Efectivo y equivalentes	2,215,751.83	50,147,071.93	50,576,800.22	1,786,023.54	-429,728.29
Derechos a recibir efectivo o equivalentes	1,776,465.00	47,752,777.16	47,760,286.16	1,786,956.00	-7,509.00
Derechos a recibir bienes o servicios	0.00	0.00	0.00	0.00	0.00
Inventarios	0.00	0.00	0.00	0.00	0.00
Almacenes	0.00	0.00	0.00	0.00	0.00
Estimación por pérdida o deterioro de activos circulantes	0.00	0.00	0.00	0.00	0.00
Otros activos circulantes	0.00	0.00	0.00	0.00	0.00
Activo no circulante	1,431,108.24	730,465.21	-143,256.60	2,304,830.05	873,721.81
Inversiones financieras a largo plazo	0.00	0.00	0.00	0.00	0.00
Derechos a recibir efectivo o equivalentes a largo plazo	10,000.00	0.00	0.00	10,000.00	0.00
Bienes inmuebles, infraestructura y construcciones en proceso	1,414,828.65	0.00	0.00	1,414,828.65	0.00
Bienes muebles	2,886,361.79	725,705.21	-280,841.00	3,892,908.00	1,006,546.21
Activos intangibles	88,681.05	0.00	0.00	88,681.05	0.00
Depreciación, deterioro y amortización acumulada de bienes	-2,968,763.25	4,760.00	137,584.40	-3,101,587.65	-132,824.40
Activos diferidos	0.00	0.00	0.00	0.00	0.00
Estimación por pérdida o deterioro de activos no circulantes	0.00	0.00	0.00	0.00	0.00
Otros activos no circulantes	0.00	0.00	0.00	0.00	0.00

"Bajo protesta de decir verdad declaramos que los Estados Financieros y sus notas, son razonablemente correctos y son responsabilidad del emisor".

Magistrado Presidente



Dr. Sergio Vilés Demeneghi

Jefa de la Unidad de Administración



Mtra. Miriam Gabriela Gómez Tun

1.7 ESTADO ANALÍTICO DE LA DEUDA Y OTROS PASIVOS

TRIBUNAL ELECTORAL DE QUINTANA ROO ESTADO ANALÍTICO DE LA DEUDA Y OTROS PASIVOS Del 1 de enero al 31 de diciembre de 2024 (Cifras en Pesos)				
Denominación de las Deudas	Moneda de Contratación	Institución o País Acreedor	Saldo Inicial del Periodo	Saldo Final del Periodo
DEUDA PÚBLICA				
Corto plazo				
Deuda interna			0.00	0.00
Instituciones de crédito	Peso	México	0.00	0.00
Titulos y valores	Peso	México	0.00	0.00
Arrendamientos financieros	Peso	México	0.00	0.00
Deuda externa			0.00	0.00
Organismos financieros internacionales	Peso	México	0.00	0.00
Deuda bilateral	Peso	México	0.00	0.00
Titulos y valores	Peso	México	0.00	0.00
Arrendamientos financieros	Peso	México	0.00	0.00
Subtotal de Deuda Pública a corto plazo			0.00	0.00
Largo plazo				
Deuda interna			0.00	0.00
Instituciones de crédito	Peso	México	0.00	0.00
Titulos y valores	Peso	México	0.00	0.00
Arrendamientos financieros	Peso	México	0.00	0.00
Deuda externa			0.00	0.00
Organismos financieros internacionales	Peso	México	0.00	0.00
Deuda bilateral	Peso	México	0.00	0.00
Titulos y valores	Peso	México	0.00	0.00
Arrendamientos financieros	Peso	México	0.00	0.00
Subtotal de Deuda Pública a Largo plazo			0.00	0.00
Total de Otros pasivos	Peso	México	3,918,739.80	3,481,728.75
Total Deuda Pública y Otros Pasivos	Peso	México	3,918,739.80	3,481,728.75

"Bajo protesta de decir verdad declaramos que los Estados Financieros y sus notas, son razonablemente correctos y son responsabilidad del emisor".

Magistrado Presidente

Dr. Sergio Valés Demeneghi

Jefa de la Unidad de Administración

Mtra. Miriam Gabriela Gómez Tun

1.8 INFORME SOBRE PASIVOS CONTINGENTES

Informe Sobre Pasivos Contingentes 1° de enero al 31 de diciembre de 2024

En cumplimiento a lo dispuesto por los artículos 46, Fracción I, inciso f y 52 de la Ley General de Contabilidad Gubernamental, con relación al Informe Sobre Pasivos Contingentes, se informa que este Tribunal Electoral de Quintana Roo al 31 de diciembre de 2024, no tiene pasivos contingentes que deriven de alguna obligación posible presente o futura, cuya existencia y/o realización sea incierta, y en consecuencia no le es aplicable el Informe Sobre Pasivos Contingentes.

Lo anterior, de conformidad con lo establecido en el Capítulo VII, Fracción II, inciso h) de los Estados e Informes Contables, Presupuestarios, Programáticos y de los indicadores de Postura Fiscal, donde se establece en términos generales que:

En otros términos, los pasivos contingentes son obligaciones que tienen su origen en hechos específicos e independientes del pasado que en el futuro pueden ocurrir o no y, de acuerdo con lo que acontezca, desaparecen o se convierten en pasivos reales, por ejemplo, juicios, garantías, avales, costos de planes de pensiones, jubilaciones, etc.

Magistrado Presidente

Dr. Sergio Avilés Demeneghi

Jefa de la Unidad de Administración

Mtra. Miriam Gabriela Gómez Tun

“Bajo protesta de decir verdad declaramos que los Estados Financieros y sus notas, son razonablemente correctos y son responsabilidad del emisor .

1.9 NOTAS A LOS ESTADOS FINANCIEROS

Notas a los Estados Financieros Al 31 de diciembre de 2024 y 2023

(Cifras en pesos)

Con el propósito de dar cumplimiento a los artículos 46 y 49 de la Ley General de Contabilidad Gubernamental, el ente público deberá acompañar notas a los estados financieros cuyos rubros así lo requieran teniendo presente los postulados de revelación suficiente e importancia relativa con la finalidad, que la información sea de mayor utilidad para los usuarios. A continuación, se presentan las Notas a los Estados Financieros.

a) Notas de Gestión Administrativa

Los presentes Estados financieros, proveen de información financiera a los principales usuarios de esta: Pleno del Tribunal Electoral de Quintana Roo, Órgano Interno de Control, Secretaría de Finanzas y Planeación, Consejo Estatal de Armonización Contable, Auditoría Superior del Estado, Congreso del Estado de Quintana Roo y a la ciudadanía.

El objetivo del presente documento es la revelación del contexto y de los aspectos económico-financieros más relevantes que influyeron en las decisiones del período y que deberán ser considerados en la elaboración de los Estados Financieros para la mayor comprensión de estos y sus particularidades.

De esta manera, se informa y explica la respuesta del gobierno a las condiciones relacionadas con la información financiera de cada periodo de gestión; además, de exponer aquellas políticas que podrían afectar la toma de decisiones en periodos posteriores.

1. Autorización e Historia.


El Tribunal Electoral de Quintana Roo, fue creado el pasado 17 de julio de 2002 y publicado en el Periódico Oficial del Estado de Quintana Roo mediante decreto 07 expedido por el Congreso del Estado de Quintana Roo en el que se reforman, adicionan y derogan diversos artículos de la Constitución Política del Estado,

disponiéndose en el artículo 49, la creación del Tribunal Electoral de Quintana Roo, como un organismo con personalidad jurídica y patrimonio propios, autonomía en su funcionamiento e independencia en sus decisiones y máxima autoridad jurisdiccional en la materia, quedando por disposición del decreto señalado a partir del 31 de enero de 2003 formalmente instalado, al nombrar el Congreso del Estado, en forma unánime y mediante un proceso abierto a los tres magistrados numerarios. Por su parte, la Ley de Instituciones y Procedimientos Electorales para el Estado de Quintana Roo, en su artículo 203, recoge las disposiciones constitucionales y señala que el Tribunal es un órgano jurisdiccional especializado en materia electoral que goza de autonomía técnica y de gestión en su funcionamiento e independencia en sus decisiones.

Para el ejercicio de sus atribuciones el Tribunal Electoral de Quintana Roo, se integrará permanentemente con tres Magistrados, uno de ellos fungirá como su presidente; un secretario general de acuerdos, el Órgano Interno de Control y los jefes de las unidades de Legislación y Jurisprudencia, Comunicación y Difusión, Informática y Documentación, Administración, Capacitación e Investigación, Transparencia y la Defensoría Pública Electoral. Asimismo, contará con el personal administrativo que considere necesario.

2. **Panorama Económico y Financiero**

El Tribunal Electoral de Quintana Roo, opera con el presupuesto autorizado por el H. Congreso del Estado Libre y Soberano de Quintana Roo y asignado en el presupuesto de egresos del Estado de cada ejercicio fiscal. Conforme a lo anterior, se integra el piso presupuestal, para desarrollar las actividades sustantivas para el cumplimiento de los objetivos de este Tribunal.



3. **Organización y Objeto Social**

La misión del Tribunal Electoral de Quintana Roo, es resolver conforme a los principios rectores constitucionales todos los juicios en materia electoral, garantizando la impartición de justicia pronta, completa y expedita en el Estado.

El principal fin de este Tribunal es el de impartir justicia electoral en el Estado y para ello tiene dos grandes objetivos que son:

Resolver conforme a los principios rectores de la constitución, los medios de impugnación electorales que se presenten, y realizar acciones de capacitación, investigación y difusión en materia de derecho electoral, paridad de género y el respeto de los derechos humanos de las mujeres en el ámbito político y electoral.

4. **Bases de Preparación de los Estados Financieros**

El 31 de diciembre del 2008, se publicó en el Diario Oficial de la Federación la Ley General de Contabilidad Gubernamental (LCG), que entró en vigor el 1ro. de enero de 2009. Dicha Ley tiene observancia obligatoria para los Poderes Ejecutivo, Legislativo y Judicial de la Federación, los Estados y el Distrito Federal; los ayuntamientos de los municipios, los órganos político-administrativos de las demarcaciones territoriales del Distrito Federal; las entidades de la administración pública paraestatal ya sean federales, estatales o municipales y los órganos autónomos federales y estatales.

La Ley tiene por objeto establecer los criterios generales que rigen la contabilidad gubernamental y la emisión de la información financiera de los entes públicos, con la finalidad de lograr la armonización contable a nivel nacional, para lo cual fue creado el Consejo Nacional de Armonización Contable (CONAC), como órgano de coordinación para la armonización de la contabilidad gubernamental, el cual tiene por objeto la emisión de las normas contables y las disposiciones presupuestales que se aplican para la generación de información financiera y presupuestal que emitan los entes públicos.

Los Estados Financieros comparativos al 31 de diciembre de 2024 y del ejercicio fiscal 2023, han sido elaborados con base a la Ley General de Contabilidad Gubernamental, la Ley de Disciplina Financiera para los Estados y Municipios, la normatividad emitida por el Consejo Nacional de Armonización Contable (CONAC), la Ley de Presupuesto, Contabilidad y Gasto Público del Estado de Quintana Roo, así como en apego al decreto del Presupuesto de Egresos y la Ley de Ingresos de los ejercicios fiscales de 2024 y 2023, así como las demás disposiciones normativas y jurídicas vigentes para el Estado de Quintana Roo.

5. **Políticas de Contabilidad Significativas**

La Entidad prepara los Estados Financieros cumpliendo con las disposiciones en materia de información financiera establecidas en la Ley General de Contabilidad Gubernamental, la normatividad emitida por el Consejo Nacional de Armonización Contable y La Ley de Disciplina Financiera.

Las principales políticas contables para la formulación de los Estados Financieros son:

- a) Políticas de operación de conformidad con la Ley General de Contabilidad Gubernamental.
- b) El registro de las operaciones se apega de manera obligatoria al marco conceptual y postulados básico y de contabilidad gubernamental emitidos por el Consejo Nacional de Armonización Contable.
- c) Los gastos se reconocen y registran en el momento que se realizan, independientemente de su pago y los ingresos por subsidios federales cuando se reciben.
- d) Los ingresos propios se reconocen al momento de que exista jurídicamente el derecho de cobro.
- e) Las inversiones en bienes muebles son registradas a su valor de adquisición.
- f) Depreciación de propiedades, mobiliario y equipo. La depreciación del ejercicio se calcula de acuerdo con los parámetros de estimación de vida útil de los bienes aplicándose las siguientes tasas:

Edificio	3.3%
Muebles de oficina y estantería	10%
Otros Mobiliarios y Equipos de Admón.	10%
Equipo de transporte	20%
Equipo de Cómputo	33.3%
Equipos y Aparatos audiovisuales	33.3%
Cámaras Fotográficas y de Video	33.3%
Maquinaria, otros equipos y herramientas	10%

6. Posición en Moneda Extranjera y Protección por Riesgo Cambiario

Los Estados Financieros al 31 de diciembre de 2024 y del ejercicio fiscal 2023 están presentados en pesos mexicanos corrientes.

7. Reporte Analítico del Activo

7.1 Vida útil o porcentajes de depreciación, deterioro amortización utilizados en los diferentes tipos de activos.

De conformidad con las Reglas Específicas del Registro y Valoración del Patrimonio, el monto de la depreciación como la amortización se calculará considerando el costo de adquisición del activo depreciable o amortizable, menos su valor de desecho entre los años correspondientes a su vida útil o su vida económica o bien aplicando el porcentaje de depreciación anual señalado en la "Guía de Vida Útil Estimada y Porcentajes de Depreciación" registrándose en los gastos del período, con el objetivo de conocer el gasto patrimonial, por el servicio que está dando el activo, lo cual redundará en una estimación adecuada de la utilidad en un ente público lucrativo o del costo de operación en un ente público con fines exclusivamente gubernamentales o sin fines de lucro.

7.2 Cambios en el porcentaje de depreciación y amortización y en el valor de los activos ocasionados por deterioro.

No se han establecido políticas de cambio en el porcentaje de depreciación o valor residual de los activos.

7.3 Administración de Activos; planeación con el objetivo de que el ente los utilice de manera más efectiva.

Los bienes muebles e inmuebles del Tribunal Electoral de Quintana Roo, son objeto de control ya que para su uso se requiere de cumplir con los requerimientos necesarios.

8. Fideicomisos, Mandatos y Análogos

El Tribunal Electoral de Quintana Roo, no cuenta con Fideicomisos, mandatos y análogos.

9. Reporte de la Recaudación

El Tribunal Electoral de Quintana Roo, no es un ente Recaudador.

10. Información sobre la Deuda y el Reporte Analítico de la Deuda

El Tribunal Electoral de Quintana Roo, no cuenta con atribuciones ni autorizaciones para contraer "Deuda".

11. Calificaciones Otorgadas

Para el funcionamiento y consecución de los fines por lo que fue creado este organismo jurisdiccional, no ha sido necesario contratar los servicios de alguna empresa calificadora de crédito.


12. Proceso de Mejora

Principales políticas de control interno

El Tribunal Electoral de Quintana Roo, de manera trimestral evalúa sus funciones, lo que conlleva a una mejora continua.

Medidas de desempeño financiero, metas y alcance.

De manera trimestral se da un seguimiento puntual a las metas y objetivos planteados, evaluando el grado de avance y la justificación de posibles incidencias.



13. Información por Segmentos

Los Estados Financieros presentan la información a detalle, además de que en estas mismas notas se analizan algunos detalles de esta.

14. Eventos Posteriores al Cierre

A la fecha de presentación de los estados financieros contables que forman parte de la cuenta pública, no existen eventos posteriores que pudieran tener un efecto significativo en la información contenida en los mismos.

15. Partes Relacionadas

“Establecemos que no existen partes relacionadas que pudieran ejercer influencia significativa sobre la toma de decisiones financieras y operativas”.

16. Responsabilidad Sobre la Presentación Razonable de la Información Contable

“Bajo protesta de decir verdad declaramos que los Estados Financieros y sus notas con razonablemente correctos y son responsabilidad del emisor”.

b) Notas de Desglose

1. Notas al Estado de Actividades

Ingresos y Otros Beneficios

El resultado obtenido en el período del 1 de enero al 31 de diciembre del 2024 es de \$ -240,071.29 mismos que se obtiene de restar a los ingresos recibidos, los gastos y otras pérdidas. Considerando los recursos utilizados en la adquisición de bienes muebles e inmuebles como inversión.

El ingreso aprobado según el Presupuesto de Egresos del Gobierno del Estado de Quintana Roo es de \$ 43,411,941.00 correspondientes a ingresos por transferencias, asignaciones, subsidios y otras ayudas, los cuales fueron otorgados mediante las siguientes fuentes de financiamiento: Fondo General de Participaciones (FGP) 2024, Fondo de Fiscalización y Recaudación

(FOFIR) 2023, Fondo General de Participaciones (FGP) 2023, Fondo de Impuesto Sobre la Renta (FISR) 2024 y Fondo de Fiscalización y Recaudación (FOFIR) 2024.

Los ingresos devengados al 31 de diciembre del 2024 corresponden a la cantidad de 47,242,611.00, recaudándose un total de 45,475,175 pesos.

Gastos y otras pérdidas

Los gastos y otras pérdidas son aquellas cuentas que registran los gastos de funcionamiento de la administración pública, transferencias, subsidios y otros ayudas aplicados en los programas presupuestarios del Tribunal Electoral de Quintana Roo, a favor de la ciudadanía, los cuales ascienden a un importe de \$ 47,204,368.71 centavos.

2. Notas al Estado de Situación Financiera

Activo

a. Efectivo y Equivalentes

El fondo de caja se utiliza para gastos menores de operación. El objeto de las cuentas bancarias es llevar el control de los recursos financieros, que ministra el Gobierno del Estado para la operación diaria del Tribunal Electoral de Quintana Roo.

Todas las cuentas bancarias se manejan en moneda nacional. Este rubro se integra como sigue:

Concepto	2024	2023
Bancos/Tesorería	1,786,023.54	2,215,751.83
Inversiones temporales (hasta 3 meses)	0.00	0.00
Total	1,786,023.54	2,215,751.83

a. Derechos a recibir efectivo y equivalentes y bienes o servicios a recibir

Las cuentas por cobrar se integran por facturas mensuales emitidas de conformidad con el presupuesto de egresos aprobado por el H. Congreso del Estado por concepto de ministraciones pendientes de transferir al Tribunal Electoral de Quintana Roo por la Secretaría de Finanzas y Planeación, este

saldo incluye pagos pendientes como son servicios personales (segunda parte de aguinaldo del ejercicio 2024, mismo que se deposita en el mes de enero del mismo ejercicio) y deudores diversos.

Concepto	2024 Saldo final	2023 Saldo final
Derechos a recibir efectivo y equivalentes	1,768,956.00	1,776,465.00
Total	1,768,956.00	1,776,465.00

b. Derechos a recibir bienes y servicios

Los derechos a recibir bienes o servicios se refieren a los anticipos que se entregan a los proveedores de acuerdo con el contrato formalizado, los cuales se amortizan en cada pago hasta liquidar el total del compromiso.

Concepto	2024 Saldo final	2023 Saldo final
Derechos a recibir efectivo y equivalentes a largo plazo	10,000.00	10,000.00
Total	10,000.00	10,000.00

c. Inventarios

El Tribunal Electoral de Quintana Roo, no realiza proceso de transformación y/o elaboración de bienes.

d. Almacenes

El Tribunal Electoral de Quintana Roo, no cuenta con almacén.

e. Inversiones financieras

El Tribunal Electoral de Quintana Roo, no cuenta con Fideicomisos, Mandatos y Contratos Análogos.

f. Bienes Muebles, Inmuebles e Intangibles

El Tribunal Electoral de Quintana Roo, tiene su sede principal en la ciudad de Chetumal, Quintana Roo, ubicado en la Av. Francisco I. Madero No. 283-A, C.P. 77013

Concepto	2024 Saldo final	2023 Saldo final
Edificios	1,414,828.65	1,414,828.65
Mobiliario y Equipo de Administración	1,796,473.97	1,796,473.96
Mobiliario y Equipo Educacional y Recreativo	181,251.04	181,251.04
Equipo de transporte	1,559,135.50	590,035.50
Maquinaria, otros equipos y herramientas	356,047.49	318,601.29
Activos intangibles	88,681.05	88,681.05
Total	5,396,417.70	4,389,871.49
Menos: Depreciación acumulada	3,101,587.65	2,968,763.25
Subtotal	2,294,830.05	1,421,108.24
Más: Terrenos	0	0
Total	2,294,830.05	1,421,108.24

g. Estimaciones y Deterioros

El Tribunal Electoral de Quintana Roo, no genera cuentas incobrables, estimación por deterioro de inventarios, deterioro de bienes, etc.


2.9 Otros Activos

Otros Activos Circulantes

Concepto	2024	2023
Valores en garantía	0.00	0.00
Bienes en garantía (Excluye depósitos de Fondos)	0.00	0.00
Total	0.00	0.00

Otros Activos No Circulantes

Concepto	2024	2023
Bienes en concesión	0.00	0.00
Bienes en Arrendamiento Financiero	0.00	0.00
Total	0.00	0.00



Pasivo

Cuentas y Documentos por pagar

Las cuentas y documentos por pagar se integran por lo siguiente: prestaciones de fin de año a pagar en el mes de enero, cuotas al Instituto de Seguridad y Servicios Sociales de los Trabajadores del Estado (ISSSTE), Fondo de la Vivienda del Instituto de Seguridad y Servicios Sociales de los Trabajadores del Estado (FOVISSSTE) y el Sistema de Ahorro para el Retiro (SAR), que se pagan de manera mensual y bimestral respectivamente; proveedores por pagar por la compra de materiales, suministros y servicios diversos e impuestos retenidos en el mes de diciembre pagaderos a más tardar el día 17 del mes posterior.


Concepto	2024 Saldo final	2023 Saldo final
Servicios personales por pagar	1,632,440.63	1,930,467.23
Proveedores por pagar	7,975.55	7,581.53
Impuestos por pagar	1,631,067.28	1,744,419.93
Otras cuentas por pagar	210,245.29	236,271.11
Total	3,481,728.75	3,918,739.80

3. **Notas al Estado de Variación en la Hacienda Pública**

La hacienda pública representa el importe de los bienes y derechos que son propiedad del Tribunal Electoral de Quintana Roo, dicho importe es modificado principalmente por el resultado negativo obtenido en el período que se informa el cual asciende a la cantidad de -240,071.29; por lo que a la fecha la hacienda pública refleja un saldo de \$2,378,080.34

4. **Notas al Estado de Flujos de Efectivo**

El estado de flujo de efectivo refleja los movimientos de origen y aplicación de recursos de un período determinado, el efectivo y equivalente al final del ejercicio importa la cantidad de 1,786,023.54




Efectivo y equivalentes

Concepto	2024	2023
Efectivo	0.00	0.00
Bancos/Tesorería	1,786,023.54	2,215,751.83
Bancos/Dependencias y Otros	0.00	0.00
Inversiones Temporales (Hasta 3 meses)	0.00	0.00
Fondos con Afectación Específica	0.00	0.00
Depósitos de Fondos de Terceros en Garantía y/o	0.00	0.00
Otros Efectivos y Equivalentes	0.00	0.00
Total	1,786,023.54	2,215,751.83

Adquisiciones de Actividades de Inversión efectivamente pagadas

Concepto	2024	2023
Bienes Inmuebles, Infraestructura y Construcciones en Proceso	0.00	0.00
Terrenos	0.00	0.00
Viviendas	0.00	0.00
Edificios no Habitacionales	0.00	0.00
Infraestructura	0.00	0.00
Construcciones en Proceso en Bienes de Dominio Público	0.00	0.00
Construcciones en Proceso en Bienes Propios	0.00	0.00
Otros Bienes Inmuebles	0.00	0.00
Bienes Muebles	37,446.20	99,438.12
Mobiliario y Equipo de Administración	0.00	37,502.62
Mobiliario y Equipo Educativo y Recreativo	0.00	26,100.00
Equipo e Instrumental Médico y de Laboratorio	0.00	0.00
Vehículos y Equipo de Transporte	0.00	35,835.50
Equipo de Defensa y Seguridad	0.00	0.00
Maquinaria, Otros Equipos y Herramientas	37,446.20	0.00
Colecciones, Obras de Arte y Objetos Valiosos	0.00	0.00
Activos Biológicos	0.00	0.00
Otras Inversiones	0.00	0.00
Total	37,446.20	99,438.12




Conciliación de Flujos de Efectivo Netos

Concepto	2024	2023
Resultado del Ejercicio Ahorro /Desahorro	-240,071.29	-131,786.20
Movimientos de partidas (o rubros) que no afectan al efectivo	- 3,101,587.65	-2,968,763.25
Depreciación	- 3,012,911.60	-2,929,789.03
Amortización	- 88,676.05	-38,974.22
Incrementos en las provisiones	0.00	0.00
Incremento en inversiones producido por revaluación	0.00	0.00
Ganancia/pérdida en venta de bienes muebles, inmuebles e intangibles	0.00	0.00
Incremento en cuentas por cobrar	0.00	0.00
Flujos de Efectivo Netos de las Actividades de Operación	-392,282.09	1,542,747.72

5. **Conciliación entre los Ingresos Presupuestarios y Contables, así como entre los Egresos Presupuestarios y los Gastos Contables**

Tribunal Electoral de Quintana Roo Conciliación entre los Ingresos Presupuestarios y Contables 2024 y 2023 (Miles de pesos)				
Concepto	2024		2023	
1. Ingresos Presupuestarios	47,242,611.00		42,110,135.00	
2. Más ingresos contables no presupuestarios	0.00	552.74	0.00	471.03
Ingresos Financieros		552.74		471.03
Incremento por variación de inventarios	0.00	0.00	0.00	0.00
Disminución del exceso de estimaciones por pérdida o deterioro u obsolescencia	0.00	0.00	0.00	0.00
Disminución del exceso de provisiones	0.00	0.00	0.00	0.00
Otros ingresos y beneficios varios	0.00	0.00	0.00	0.00
Otros ingresos contables no presupuestarios	0.00	0.00	0.00	0.00
3. Menos ingresos presupuestarios no contables	0.00	0.00	0.00	0.00
Productos de capital	0.00	0.00	0.00	0.00
Aprovechamientos capital	0.00	0.00	0.00	0.00
Ingresos derivados de financiamientos	0.00	0.00	0.00	0.00
Otros ingresos presupuestarios no contables	0.00	0.00	0.00	0.00
4. Ingresos Contables (4 = 1 + 2 - 3)	47,243,163.74		42,110,606.03	



TRIBUNAL ELECTORAL DE QUINTANA ROO			
Conciliación entre los Egresos Presupuestarios y los Gastos Contables			
2024 y 2023			
(Miles de pesos)			
Concepto	2024	2023	
1. Total de egresos (presupuestarios)	47,242,611.00	42,110,135.00	
2. Menos egresos presupuestarios no contables	1,494,755.94	1,343,126.95	
Materias Primas y Materiales de producción y Comercialización	0.00	0.00	
Materiales y Suministros	1,457,309.74	1,243,688.83	
Mobiliario y equipo de administración	0.00	0.00	37,502.62
Mobiliario y equipo educacional y recreativo	0.00	0.00	26,100.00
Equipo e instrumental médico y de laboratorio	0.00	0.00	0.00
Vehículos y equipo de transporte	0.00	0.00	35,835.50
Equipo de defensa y seguridad	0.00	0.00	0.00
Maquinaria, otros equipos y herramientas	37,446.20	0.00	0.00
Activos biológicos	0.00	0.00	0.00
Bienes inmuebles	0.00	0.00	0.00
Activos intangibles	0.00	0.00	0.00
Obra Pública en Bienes de Dominio Público	0.00	0.00	0.00
Obra pública en bienes propios	0.00	0.00	0.00
Acciones y participaciones de capital	0.00	0.00	0.00
Compra de títulos y valores	0.00	0.00	0.00
Concesión de Préstamos	0.00	0.00	0.00
Inversiones en fideicomisos, mandatos y otros análogos	0.00	0.00	0.00
Provisiones para contingencias y otras erogaciones especiales	0.00	0.00	0.00
Amortización de la deuda pública	0.00	0.00	0.00
Adeudos de ejercicios fiscales anteriores (ADEFAS)	0.00	0.00	0.00
Otros Egresos Presupuestales No Contables	0.00	0.00	0.00
3. Más gastos contables no presupuestales	1,735,909.40	0.00	1,475,384.18
Estimaciones, depreciaciones, deterioros, obsolescencia y amortizaciones	278,866.32	231,695.35	
Provisiones	0.00	0.00	0.00
Disminución de inventarios	0.00	0.00	0.00
Otros Gastos	0.00	0.00	0.00
Inversión Pública No Capitalizable	0.00	0.00	0.00
Materiales y Suministros (consumos)	1,457,043.08	1,243,688.83	0.00
Otros Gastos Contables No Presupuestales	0.00	0.00	0.00
4. Total de Gasto Contable (4 = 1 - 2 + 3)	47,483,764.46	42,242,392.23	

c) Notas de Memoria

Atendiendo a lo establecido con la Ley de Contabilidad Gubernamental, para efectos de registro y control, el Consejo Nacional de Armonización Contable, ha determinado cuentas de orden contables y presupuestales, mismas que se presentan en el plan de cuentas emitido.

Las cuentas de orden presupuestales reflejan las transferencias de ministraciones y el ejercicio del presupuesto del gasto de conformidad con el presupuesto de egreso del ejercicio fiscal autorizado por el Congreso del Estado y el Proyecto de Presupuesto de Egresos del Tribunal Electoral de Quintana Roo.

Las cuentas de orden contables y presupuestales de los ejercicios fiscales de 2024 y 2023 se integran como siguen:


1. Cuentas de Orden Contable

Cuentas de orden	2024 Saldo final	2023 Saldo final
Cuentas de orden contables	0.00	0.00
Valores	0.00	0.00
Valores en custodia	0.00	0.00
Custodia de valores	0.00	0.00
Instrumentos de crédito prestados a formadores de mercado	0.00	0.00
Préstamo de instrumentos de crédito a formadores de mercado y su garantía	0.00	0.00
Instrumentos de crédito recibidos en garantía de los formadores de mercado	0.00	0.00
Garantía de créditos recibidos de los formadores de mercado	0.00	0.00
Emisión de Obligaciones	0.00	0
Autorización para la emisión de bonos, títulos y valores de la deuda pública interna	0.00	0.00
Autorización para la emisión de bonos, títulos y valores de la deuda pública externa	0.00	0.00
Emisiones autorizadas de la deuda pública interna y externa	0.00	0.00
Suscripción de contratos de préstamos y otras obligaciones de la deuda pública interna	0.00	0.00
Suscripción de contratos de préstamos y otras obligaciones de la deuda pública externa	0.00	0.00
Contratos de préstamos y otras obligaciones de la deuda pública interna y externa	0.00	0.00
Avales y Garantías	0.00	0
Avales autorizados	0.00	0.00
Avales firmados	0.00	0.00
Fianzas y garantías recibidas por deudas por cobrar	0.00	0.00
Fianzas y garantías recibidas	0.00	0.00
Fianzas otorgadas para respaldar obligaciones no fiscales de gobierno	0.00	0.00
Fianzas otorgadas del gobierno para respaldar obligaciones no fiscales	0.00	0.00
Juicios	0.00	0.00
Demandas Judicial en proceso de resolución	0.00	0.00
Resolución de demandas en proceso judicial	0.00	0.00
Inversión mediante proyectos para prestación de	0.00	0.00
Contratos para inversión mediante proyectos para prestación de servicios (PPS) y similares	0.00	0.00
Inversión pública contratada mediante proyectos para prestación de servicios (PPS) y similares	0.00	0.00
Bienes en concesionados o en comodato	0.00	0.00
Bienes bajo contrato en concesión	0.00	0.00
Contrato de concesión por bienes	0.00	0.00
Bienes bajo contrato en comodato	0.00	0.00

2. Cuentas de Orden Presupuestario

Cuentas de orden	2024 Saldo final	2023 Saldo final
Contables	47,242,611.00	42,110,135.00
Presupuestales		
Ingreso Estimado	43,411,941.00	42,110,135.00
Ingreso Modificado	3,830,670.00	0
Ingreso Devengado	47,242,611.00	42,110,135.00
Ingreso Recibido	45,475,175.00	40,338,190.00
Total	47,242,611.00	42,110,135.00

Cuentas de orden	2024 Saldo final	2023 Saldo final
Contables	47,242,611.00	42,110,135.00
Presupuestales		
Egreso Aprobado	43,411,941.00	42,110,135.00
Egreso Modificado	3,830,670.00	0
Egreso por Ejercer		0
Egreso Devengado	47,242,611.00	42,110,135.00
Egreso Ejercido	45,602,194.82	40,172,086.24
Egreso Pagado	45,602,194.82	40,172,086.24
Total	47,242,611.00	42,110,135.00



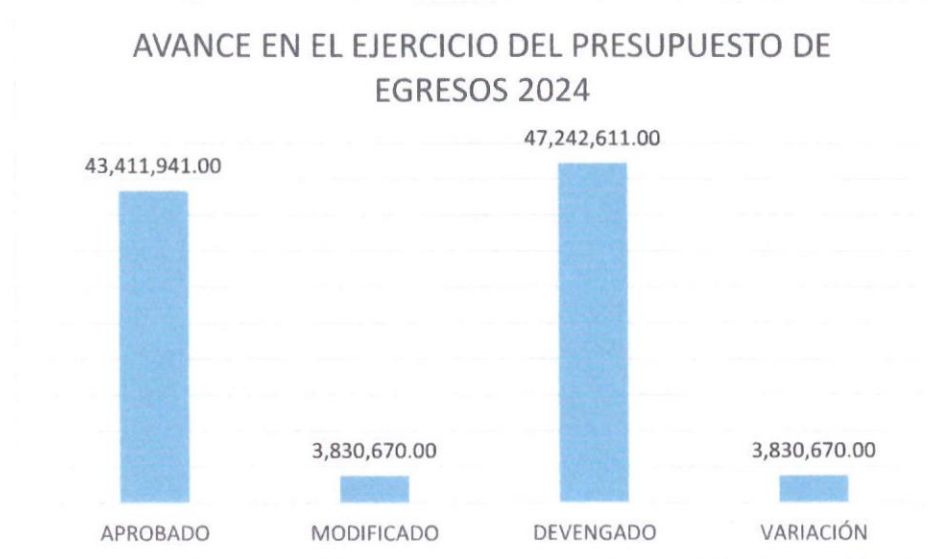
2 INFORMACIÓN PRESUPUESTARIA.

2.1 ESTADOS ANALÍTICO DE INGRESOS

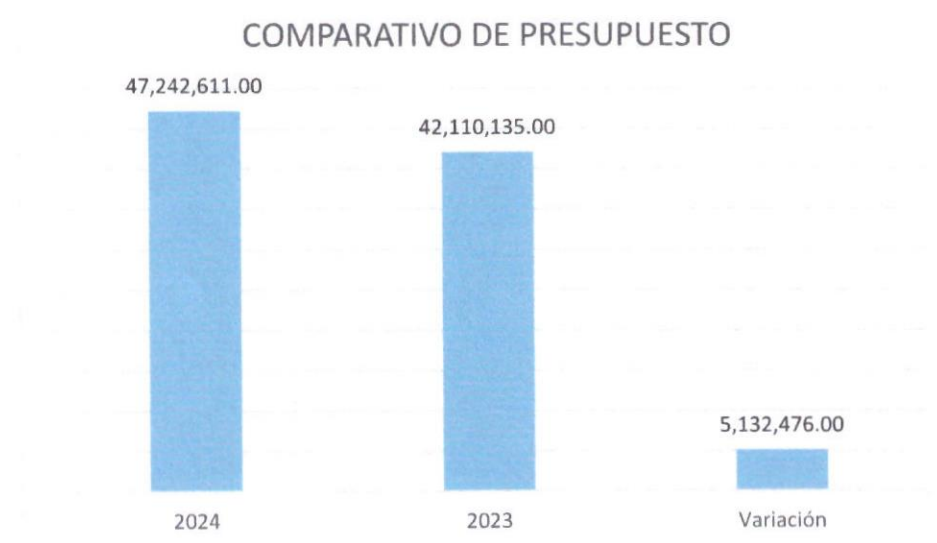
TRIBUNAL ELECTORAL DE QUINTANA ROO Estado Analítico de Ingresos Del 01 de enero al 31 de diciembre de 2024 (Cifras en Pesos)						
Rubro de Ingresos	Ingreso					Diferencia (6= 5 - 1)
	Estimado	Ampliaciones y Reducciones	Modificado	Devengado	Recaudado	
	(1)	(2)	(3= 1 + 2)	(4)	(5)	
Impuestos	0.00	0.00	0.00	0.00	0.00	0.00
Cuotas y Aportaciones de Seguridad Social	0.00	0.00	0.00	0.00	0.00	0.00
Contribuciones de Mejoras	0.00	0.00	0.00	0.00	0.00	0.00
Derechos	0.00	0.00	0.00	0.00	0.00	0.00
Productos	0.00	0.00	0.00	0.00	0.00	0.00
Aprovechamientos	0.00	0.00	0.00	0.00	0.00	0.00
Ingresos por Ventas de Bienes , Prestación de Servicios y Otros Ingresos	0.00	0.00	0.00	0.00	0.00	0.00
Participaciones, Aportaciones, Convenios, Incentivos Derivados de la Colaboración Fiscal y Fondos Distintos de Aportaciones, Transferencias, Asignaciones, Subsidios y Subvenciones, y Pensiones y Jubilaciones.	43,411,941.00	3,830,670.00	47,242,611.00	47,242,611.00	45,475,175.00	-2,063,234.00
Ingresos Derivados de Financiamientos	0.00	0.00	0.00	0.00	0.00	0.00
Total	43,411,941.00	3,830,670.00	47,242,611.00	47,242,611.00	45,475,175.00	
					Ingresos excedentes	-2,063,234.00

Estado Analítico de Ingresos Por Fuente de Financiamiento	Ingreso					Diferencia (7= 5 - 1)
	Estimado	Ampliaciones y Reducciones	Modificado	Devengado	Recaudado	
	(1)	(2)	(3= 1 + 2)	(4)	(5)	
Ingresos del Poder Ejecutivo Federal o Estatal y de los Municipios	0.00	0.00	0.00	0.00	0.00	0.00
Impuestos	0.00	0.00	0.00	0.00	0.00	0.00
Cuotas y Aportaciones de Seguridad Social	0.00	0.00	0.00	0.00	0.00	0.00
Contribuciones de Mejoras	0.00	0.00	0.00	0.00	0.00	0.00
Derechos	0.00	0.00	0.00	0.00	0.00	0.00
Productos	0.00	0.00	0.00	0.00	0.00	0.00
Aprovechamientos	0.00	0.00	0.00	0.00	0.00	0.00
Participaciones, Aportaciones, Convenios, Incentivos derivados de la Colaboración Fiscal y Fondos Distintos de Aportaciones	0.00	0.00	0.00	0.00	0.00	0.00
Transferencias, Asignaciones, Subsidios y Subvenciones, y Pensiones y Jubilaciones	0.00	0.00	0.00	0.00	0.00	0.00
Ingresos de los Entes Públicos de los Poderes Legislativo y Judicial, de los Órganos Autónomos y del Sector Paraestatal o Paramunicipal, así como de las Empresas Productivas del Estado	43,411,941.00	3,830,670.00	47,242,611.00	47,242,611.00	45,475,175.00	-2,063,234.00
Cuotas y Aportaciones de Seguridad Social	0.00	0.00	0.00	0.00	0.00	0.00
Productos	0.00	0.00	0.00	0.00	0.00	0.00
Ingresos por Ventas de Bienes, Prestación de Servicios y Otros Ingresos	0.00	0.00	0.00	0.00	0.00	0.00
Transferencias, Asignaciones, Subsidios y Subvenciones y Pensiones y Jubilaciones	43,411,941.00	3,830,670.00	47,242,611.00	47,242,611.00	45,475,175.00	-2,063,234.00
Ingresos derivados de financiamiento	0.00	0.00	0.00	0.00	0.00	0.00
Ingresos Derivados de Financiamientos	0.00	0.00	0.00	0.00	0.00	0.00
Total	43,411,941.00	3,830,670.00	47,242,611.00	47,242,611.00	45,475,175.00	
					Ingresos excedentes	-2,063,234.00

2.1.1 Análisis y evolución de los ingresos presupuestarios.




El principal origen de los recursos obtenidos proviene de Transferencias, Asignaciones, Subsidios y Subvenciones y Pensiones y Jubilaciones, el monto asignado para el ejercicio 2024 es de \$47,242,611.00



Como se puede apreciar, el presupuesto aprobado para el Ejercicio 2024, registró un aumento de 5,132,476.00 respecto al aprobado para el Ejercicio 2023.

Esta variación se origina dado que el H. Congreso del Estado, durante el ejercicio 2024, aprobó gastos de operación para el Proceso Electoral local ordinario 2023-2024 por la cantidad de 1,301,806.00. Así como la Secretaría de Finanzas y Planeación nos otorgará por el mismo motivo una ampliación presupuestal por \$3,830,670.00 para servicios personales.



2.2 ESTADOS ANALÍTICOS DEL EJERCICIO DEL PRESUPUESTO DE EGRESOS

2.2.1 Estado Analítico de Ejercicio del Presupuesto por Objeto del Gasto


TRIBUNAL ELECTORAL DE QUINTANA ROO ESTADO ANALÍTICO DEL PRESUPUESTO DE EGRESOS Clasificación por Objeto del Gasto Del 01 de Enero al 31 de Diciembre de 2024 (Cifras en Pesos)						
Concepto	Aprobado	Ampliaciones /Reducciones	Modificado	Devengado	Pagado	Subejercicio
Servicios Personales	38,684,572.00	3,830,670.00	42,515,242.00	42,515,242.00	40,882,801.37	0.00
Remuneraciones al Personal de Carácter Permanente	13,374,739.00	-629,571.90	12,745,167.10	12,745,167.10	12,745,167.10	0.00
Remuneraciones al Personal de Carácter Transitorio	0.00	2,165,554.96	2,165,554.96	2,165,554.96	2,165,554.96	0.00
Remuneraciones Adicionales y Especiales	8,468,843.00	3,074,034.77	11,542,877.77	11,542,877.77	10,136,308.58	0.00
Seguridad Social	2,846,672.00	-265,976.68	2,580,695.32	2,580,695.32	2,354,823.88	0.00
Otras Prestaciones Sociales y Económicas	12,331,984.00	-395,053.35	11,936,930.65	11,936,930.65	11,936,930.65	0.00
Previsiones	0.00	0.00	0.00	0.00	0.00	0.00
Pago de Estímulos a Servidores Públicos	1,662,334.00	-118,317.80	1,544,016.20	1,544,016.20	1,544,016.20	0.00
Materiales y Suministros	1,418,895.00	38,414.74	1,457,309.74	1,457,309.74	1,457,309.74	0.00
Materiales de Administración, Emisión de Documentos y Artículos Oficiales	467,990.56	-29,467.75	438,522.81	438,522.81	438,522.81	0.00
Alimentos y Utensilios	89,089.44	-36,838.56	52,250.88	52,250.88	52,250.88	0.00
Materias Primas y Materiales de Producción y Comercialización	0.00	0.00	0.00	0.00	0.00	0.00
Materiales y Artículos de Construcción y de Reparación	30,000.00	8,566.78	38,566.78	38,566.78	38,566.78	0.00
Productos Químicos, Farmacéuticos y de Laboratorio	0.00	214.00	214	214	214	0.00
Combustibles, Lubricantes y Aditivos	784,000.00	-105,671.54	678,328.46	678,328.46	678,328.46	0.00
Vestuario, Blancos, Prendas de Protección y Artículos Deportivos	0.00	114,432.72	114,432.72	114,432.72	114,432.72	0.00
Materiales y Suministros para Seguridad	0.00	0.00	0.00	0.00	0.00	0.00
Herramientas, Refacciones y Accesorios Menores	47,815.00	87,179.09	134,994.09	134,994.09	134,994.09	0.00
Servicios Generales	3,308,474.00	-75,860.94	3,232,613.06	3,232,613.06	3,224,637.51	0.00
Servicios Básicos	423,732.00	3,675.57	427,407.57	427,407.57	427,407.57	0.00
Servicios de Arrendamiento	369,720.00	-17,881.87	351,838.13	351,838.13	351,838.13	0.00
Servicios Profesionales, Científicos, Técnicos y Otros Servicios	859,557.00	-200,829.30	658,727.70	658,727.70	658,727.70	0.00
Servicios Financieros, Bancarios y Comerciales	256,215.00	-25,335.48	230,879.52	230,879.52	230,879.52	0.00
Servicios de Instalación, Reparación, Mantenimiento y Conservación	109,000.00	529,129.14	638,129.14	638,129.14	630,153.59	0.00
Servicios de Comunicación Social y Publicidad	45,000.00	-45,000.00	0.00	0.00	0.00	0.00
Servicios de Traslado y Viáticos	971,750.00	-488,848.99	482,901.01	482,901.01	482,901.01	0.00
Servicios Oficiales	250,000.00	183,926.07	433,926.07	433,926.07	433,926.07	0.00
Otros Servicios Generales	23,500.00	-14,696.08	8,803.92	8,803.92	8,803.92	0.00
Transferencias, Asignaciones, Subsidios y Otras Ayudas	0.00	0.00	0.00	0.00	0.00	0.00
Transferencias Internas y Asignaciones al Sector Público	0.00	0.00	0.00	0.00	0.00	0.00
Transferencias al Resto del Sector Público	0.00	0.00	0.00	0.00	0.00	0.00
Subsidios y Subvenciones	0.00	0.00	0.00	0.00	0.00	0.00
Ayudas Sociales	0.00	0.00	0.00	0.00	0.00	0.00
Pensiones y Jubilaciones	0.00	0.00	0.00	0.00	0.00	0.00
Transferencias a Fideicomisos, Mandatos y Otros Análogos	0.00	0.00	0.00	0.00	0.00	0.00
Transferencias a la Seguridad Social	0.00	0.00	0.00	0.00	0.00	0.00
Donativos	0.00	0.00	0.00	0.00	0.00	0.00
Transferencias al Exterior	0.00	0.00	0.00	0.00	0.00	0.00
Bienes Muebles, Inmuebles e Intangibles	0.00	37,446.20	37,446.20	37,446.20	37,446.20	0.00
Mobiliario y Equipo de Administración	0.00	0.00	0.00	0.00	0.00	0.00
Mobiliario y Equipo Educativo y Recreativo	0.00	0.00	0.00	0.00	0.00	0.00
Equipo e Instrumental Médico y de Laboratorio	0.00	0.00	0.00	0.00	0.00	0.00
Vehículos y Equipo de Transporte	0.00	0.00	0.00	0.00	0.00	0.00
Equipo de Defensa y Seguridad	0.00	0.00	0.00	0.00	0.00	0.00
Maquinaria, Otros Equipos y Herramientas	0.00	37,446.20	37,446.20	37,446.20	37,446.20	0.00
Activos Biológicos	0.00	0.00	0.00	0.00	0.00	0.00
Bienes Inmuebles	0.00	0.00	0.00	0.00	0.00	0.00
Activos Intangibles	0.00	0.00	0.00	0.00	0.00	0.00
Inversión Pública	0.00	0.00	0.00	0.00	0.00	0.00

TRIBUNAL ELECTORAL DE QUINTANA ROO						
ESTADO ANALÍTICO DEL PRESUPUESTO DE EGRESOS						
Clasificación por Objeto del Gasto						
Del 01 de Enero al 31 de Diciembre de 2024						
(Cifras en Pesos)						
Concepto	Aprobado	Ampliaciones /Reducciones	Modificado	Devengado	Pagado	Subejercicio
Obra Pública en Bienes de Dominio Público	0.00	0.00	0.00	0.00	0.00	0.00
Obra Pública en Bienes Propios	0.00	0.00	0.00	0.00	0.00	0.00
Proyectos Productivos y Acciones de Fomento	0.00	0.00	0.00	0.00	0.00	0.00
Inversiones Financieras y Otras Provisiones	0.00	0.00	0.00	0.00	0.00	0.00
Inversiones para el Fomento de Actividades Productivas	0.00	0.00	0.00	0.00	0.00	0.00
Acciones y Participaciones de Capital	0.00	0.00	0.00	0.00	0.00	0.00
Compra de Títulos y Valores	0.00	0.00	0.00	0.00	0.00	0.00
Concesión de Préstamos	0.00	0.00	0.00	0.00	0.00	0.00
Inversiones en Fideicomisos, Mandatos y Otros Análogos	0.00	0.00	0.00	0.00	0.00	0.00
Otras Inversiones Financieras	0.00	0.00	0.00	0.00	0.00	0.00
Provisiones para Contingencias y Otras Erogaciones Especiales	0.00	0.00	0.00	0.00	0.00	0.00
Participaciones y Aportaciones	0.00	0.00	0.00	0.00	0.00	0.00
Participaciones	0.00	0.00	0.00	0.00	0.00	0.00
Aportaciones	0.00	0.00	0.00	0.00	0.00	0.00
Convenios	0.00	0.00	0.00	0.00	0.00	0.00
Deuda Pública	0.00	0.00	0.00	0.00	0.00	0.00
Amortización de la Deuda Pública	0.00	0.00	0.00	0.00	0.00	0.00
Intereses de la Deuda Pública	0.00	0.00	0.00	0.00	0.00	0.00
Comisiones de la Deuda Pública	0.00	0.00	0.00	0.00	0.00	0.00
Gastos de la Deuda Pública	0.00	0.00	0.00	0.00	0.00	0.00
Costo por Coberturas	0.00	0.00	0.00	0.00	0.00	0.00
Apoyos Financieros	0.00	0.00	0.00	0.00	0.00	0.00
Adeudos de Ejercicios Fiscales Anteriores (ADEFAS)	0.00	0.00	0.00	0.00	0.00	0.00
TOTALES	43,411,941.00	3,830,670.00	47,242,611.00	47,242,611.00	45,602,194.82	0

Las cifras pueden presentar diferencias por redondeo.

Magistrada Presidente


Dr. Sergio Avilés Demeneghi

Jefa de la Unidad de Administración


Mtra. Miriam Gabriela Gómez Tun

2.2.2 Estado Analítico de Ejercicio del Presupuesto en Clasificación por Tipo de Gasto

TRIBUNAL ELECTORAL DE QUINTANA ROO ESTADO ANALÍTICO DEL PRESUPUESTO DE EGRESOS Clasificación Económica Del 01 de Enero al 31 de Diciembre de 2024 (Cifras en Pesos)						
Concepto	Aprobado	Ampliaciones/Reducciones	Modificado	Devengado	Pagado	Subejercicio
Gastos Corrientes	43,411,941.00	3,793,223.80	47,205,164.80	47,205,164.80	45,564,748.62	0.00
Gastos de Capital	0.00	37,446.20	37,446.20	37,446.20	37,446.20	0.00
Amortizaciones de la Deuda y Disminución de Pasivos	0.00	0.00	0.00	0.00	0.00	0.00
Pensiones y Jubilaciones	0.00	0.00	0.00	0.00	0.00	0.00
Participaciones	0.00	0.00	0.00	0.00	0.00	0.00
TOTALES	43,411,941.00	3,830,670.00	47,242,611.00	47,242,611.00	45,602,194.82	0.00

Las cifras pueden presentar diferencias por redondeo

Magistrado Presidente

Dr. Sergio Miles Demeneghi

Jefa de la Unidad de Administración

Mtra. Miriam Gabriela Gómez Tun

2.2.3 Estado Analítico de Ejercicio del Presupuesto en Clasificación Administrativa.

TRIBUNAL ELECTORAL DE QUINTANA ROO ESTADO ANALÍTICO DEL PRESUPUESTO DE EGRESOS Clasificación Administrativa Del 01 de Enero al 31 de Diciembre de 2024 (Cifras en Pesos)						
Entidad	Aprobado	Ampliaciones/Reducciones	Modificado	Devengado	Pagado	Subejercicio
Magistrado Presidente	2,454,850.00	431,858.67	2,886,708.67	2,886,708.67	2,818,234.41	0.00
Unidad de Legislación y Jurisprudencia	1,041,810.00	-3,313.69	1,038,496.31	1,038,496.31	995,641.53	0.00
Unidad de Comunicación y Difusión	1,443,158.00	92,919.19	1,536,077.19	1,536,077.19	1,469,456.70	0.00
Unidad de Informática y Documentación	1,558,688.00	171,133.34	1,729,821.34	1,729,821.34	1,656,452.94	0.00
Unidad de Administración	6,008,320.00	783,648.58	6,791,968.58	6,791,968.58	6,511,638.84	0.00
Órgano Interno de Control	5,178,337.00	459,310.44	5,637,647.44	5,637,647.44	5,481,021.54	0.00
Unidad de Capacitación e Investigación	2,627,477.00	-560,643.06	2,066,833.94	2,066,833.94	1,982,782.84	0.00
Unidad de Transparencia	1,689,063.00	140,979.84	1,830,042.84	1,830,042.84	1,746,189.73	0.00
Defensoría Pública Electoral	2,302,362.00	-241,873.18	2,060,488.82	2,060,488.82	1,976,387.39	0.00
Magistrado Numerario I	4,642,074.00	376,479.78	5,018,553.78	5,018,553.78	4,843,301.90	0.00
Magistrado Numerario II	4,697,764.00	793,668.19	5,491,432.19	5,491,432.19	5,380,854.11	0.00
Magistrado Numerario III	4,639,378.00	510,586.53	5,149,964.53	5,149,964.53	4,967,365.77	0.00
Secretaría General de Acuerdos	5,128,660.00	875,915.37	6,004,575.37	6,004,575.37	5,772,867.12	0.00
Total	43,411,941.00	3,830,670.00	47,242,611.00	47,242,611.00	45,602,194.82	0.00

Las cifras pueden presentar diferencias por redondeo

Magistrado Presidente

Dr. Sergio Andrés Domeneghi

Jefa de la Unidad de Administración

Mtra. Miriam Gabriela Gómez Tun

2.2.4 Estado Analítico de Ejercicio del Presupuesto en Clasificación Funcional.

TRIBUNAL ELECTORAL DE QUINTANA ROO ESTADO ANALÍTICO DEL PRESUPUESTO DE EGRESOS Clasificación Funcional Del 01 de Enero al 31 de Diciembre de 2024 (Cifras en Pesos)						
Concepto	Aprobado	Ampliaciones /Reducciones	Modificado	Devengado	Pagado	Subejercicio
Gobierno	43,411,941.00	3,830,670.00	47,242,611.00	47,242,611.00	45,602,194.82	0.00
Legislación	2,302,362.00	-241,873.18	2,060,488.82	2,060,488.82	1,976,387.39	0.00
Justicia	41,109,579.00	4,072,543.18	45,182,122.18	45,182,122.18	43,625,807.43	0.00
Coordinación de la Política de Gobierno	0.00	0.00	0.00	0.00	0.00	0.00
Relaciones Exteriores	0.00	0.00	0.00	0.00	0.00	0.00
Asuntos Financieros y Hacendarios	0.00	0.00	0.00	0.00	0.00	0.00
Seguridad Nacional	0.00	0.00	0.00	0.00	0.00	0.00
Asuntos de Orden Público y de Seguridad Interior	0.00	0.00	0.00	0.00	0.00	0.00
Otros Servicios Generales	0.00	0.00	0.00	0.00	0.00	0.00
Desarrollo Social	0.00	0.00	0.00	0.00	0.00	0.00
Protección Ambiental	0.00	0.00	0.00	0.00	0.00	0.00
Vivienda y Servicios a la Comunidad	0.00	0.00	0.00	0.00	0.00	0.00
Salud	0.00	0.00	0.00	0.00	0.00	0.00
Recreación, Cultura y Otras Manifestaciones Sociales	0.00	0.00	0.00	0.00	0.00	0.00
Educación	0.00	0.00	0.00	0.00	0.00	0.00
Protección Social	0.00	0.00	0.00	0.00	0.00	0.00
Otros Asuntos Sociales	0.00	0.00	0.00	0.00	0.00	0.00
Desarrollo Económico	0.00	0.00	0.00	0.00	0.00	0.00
Asuntos Económicos, Comerciales y Laborales en General	0.00	0.00	0.00	0.00	0.00	0.00
Agropecuaria, Silvicultura, Pesca y Caza	0.00	0.00	0.00	0.00	0.00	0.00
Combustibles y Energía	0.00	0.00	0.00	0.00	0.00	0.00
Minería, Manufacturas y Construcción	0.00	0.00	0.00	0.00	0.00	0.00
Transporte	0.00	0.00	0.00	0.00	0.00	0.00
Comunicaciones	0.00	0.00	0.00	0.00	0.00	0.00
Turismo	0.00	0.00	0.00	0.00	0.00	0.00
Ciencia, Tecnología e Innovación	0.00	0.00	0.00	0.00	0.00	0.00
Otras Industrias y Otros Asuntos Económicos	0.00	0.00	0.00	0.00	0.00	0.00
Otros	0.00	0.00	0.00	0.00	0.00	0.00
Transacciones de la Deuda Pública / Costo Financiero de la Deuda	0.00	0.00	0.00	0.00	0.00	0.00
Transferencias, Participaciones y Aportaciones entre Diferentes Niveles y Ordenes de Gobierno	0.00	0.00	0.00	0.00	0.00	0.00
Saneamiento del Sistema Financiero	0.00	0.00	0.00	0.00	0.00	0.00
Adeudos de Ejercicios Fiscales Anteriores	0.00	0.00	0.00	0.00	0.00	0.00
TOTALES	43,411,941.00	3,830,670.00	47,242,611.00	47,242,611.00	45,602,194.82	0.00

Las cifras pueden presentar diferencias por redondeo

Magistrado Presidente

Dr. Sergio Avilés Remeneghi

Jefa de la Unidad de Administración

Mtra. Miriam Gabriela Gómez Tun

2.2.6 Intereses de la Deuda

TRIBUNAL ELECTORAL DE QUINTANA ROO		
Intereses de la Deuda		
Del 01 de Enero al 31 de Diciembre de 2024		
(Cifras en pesos)		
Identificación de Crédito o Instrumento	Devengado	Pagado
Créditos Bancarios		
Total de Intereses de Créditos Bancarios	NO APLICA	
Otros Instrumentos de Deuda		
Total de Intereses de Otros Instrumentos de Deuda		
TOTAL		

2.2.8 Indicadores de Postura Fiscal.

TRIBUNAL ELECTORAL DE QUINTANA ROO
Indicadores de Postura Fiscal
Del 01 de Enero al 31 de Diciembre 2024

Concepto	Estimado	Devengado	Pagado ³
I. Ingresos Presupuestarios (I=1+2)	43,411,941.00	47,242,611.00	45,475,175.00
1. Ingresos del Gobierno de la Entidad Federativa ¹	43,411,941.00	47,242,611.00	45,475,175.00
2. Ingresos del Sector Paraestatal ¹	0.00	0.00	0.00
II. Egresos Presupuestarios (II=3+4)	43,411,941.00	47,242,611.00	45,602,194.82
3. Egresos del Gobierno de la Entidad Federativa ²	43,411,941.00	47,242,611.00	45,602,194.82
4. Egresos del Sector Paraestatal ²	0.00	0.00	0.00
III. Balance Presupuestario (Superávit o Déficit) (III = I - II)	0.00	0.00	-127,019.82

Concepto	Estimado	Devengado	Pagado ³
III. Balance presupuestario (Superávit o Déficit)	0.00	0.00	-127,019.82
IV. Intereses, Comisiones y Gastos de la Deuda	0.00	0.00	0.00
V. Balance Primario (Superávit o Déficit) (V= III - IV)	0.00	0.00	-127,019.82

Concepto	Estimado	Devengado	Pagado ³
A. Financiamiento	0.00	0.00	0.00
B. Amortización de la deuda	0.00	0.00	0.00
C. Endeudamiento ó desendeudamiento (C = A - B)	0.00	0.00	0.00


1 Los Ingresos que se presentan son los ingresos presupuestario totales sin incluir los ingresos por financiamientos. Los Ingresos del Gobierno de la Entidad Federativa corresponden a los del Poder Ejecutivo, Legislativo Judicial y Autónomos

2 Los egresos que se presentan son los egresos presupuestarios totales sin incluir los egresos por amortización. Los egresos del Gobierno de la Entidad Federativa corresponden a los del Poder Ejecutivo, Legislativo, Judicial y Órganos Autónomos

3 Para Ingresos se reportan los ingresos recaudados, para egresos se reportan los egresos pagados

Magistrado Presidente


Dr. Sergio Avilés Demeneghi

Jefa de la Unidad de Administración


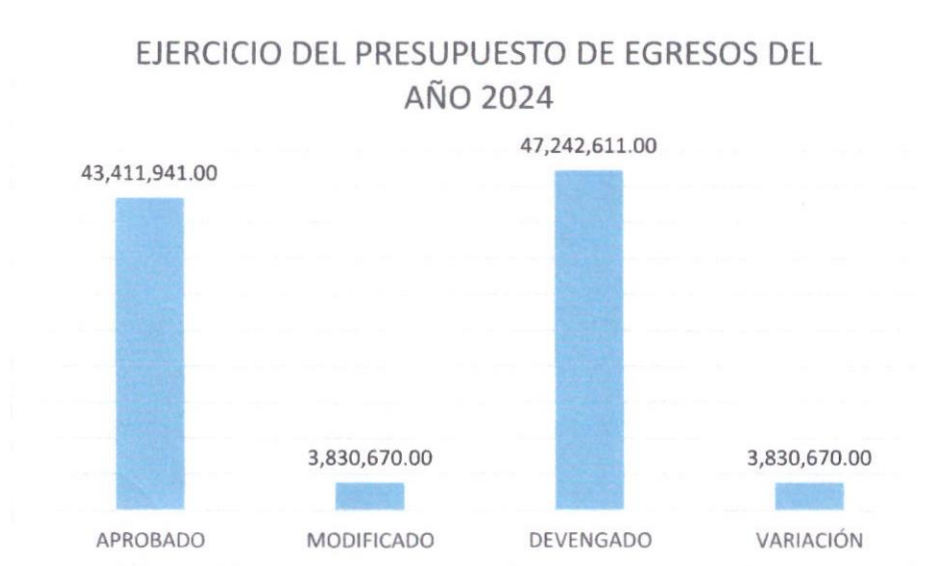
Mtra. Miriam Gabriela Gómez Tun

2.3 ANÁLISIS DEL EJERCICIO DEL PRESUPUESTO DE EGRESOS.

2.3.1 Presupuesto Aprobado y Adecuaciones

El presupuesto autorizado para el Tribunal Electoral de Quintana Roo, mediante Decreto número 175, Tomo III, número 14 Especial del Presupuesto de Egresos del Estado de Quintana Roo, publicado en el Periódico Oficial del Estado el 18 de diciembre de 2023, correspondió a la cantidad de 43,411,941.00, para su ejercicio en el año fiscal del que se rinde cuenta en este informe.

Del presupuesto aprobado, el Tribunal Electoral de Quintana Roo, ejerció 47,242,611.00 que corresponde al presupuesto asignado, más una ampliación presupuestal por la cantidad de 3,830,670.00, por lo que se ejerce el 100% de ambas cantidades.



A continuación, se presenta el análisis del presupuesto originalmente aprobado.




Adecuaciones Presupuestales

Durante el ejercicio 2024, derivado del proceso electoral local 2023-2024 se registra una variación/modificación respecto del presupuesto aprobado por la cantidad de 3,830,670.00 que se autorizó por la Secretaría de Finanzas y Planeación del Estado de Quintana Roo, para servicios personales.

Ampliaciones líquidas:

En el presente ejercicio se contó con la ampliación líquida siguiente:

TRIBUNAL ELECTORAL DE QUINTANA ROO ADECUACIONES AL PRESUPUESTO ORIGINAL AUTORIZADO Ampliaciones y Reducciones Líquidas Presupuestales Del 1 de enero al 31 de diciembre de 2024 (cifras en pesos)					
Fuente de Financiamiento (Origen / Fuente específica)	Programa Presupuestario / Proceso o Proyecto	Tipo y Concepto de Gasto	Ampliaciones	Reducciones	Importe Neto
Fondo General de Participaciones 2024	E032, M006	Servicios personales	2,095,500.00 1,738,170.00	0.00	3,830,670.00
Total general			3,830,670.00	0.00	3,830,670.00



2.3.2 Ejercicio del presupuesto de egresos 2024

Análisis del Ejercicio del Presupuesto de Egresos del Año 2024

En el ejercicio 2024 el presupuesto devengado por el Tribunal Electoral de Quintana Roo, fue de 47,242,611.00, correspondiente al monto total del presupuesto original aprobado más la ampliación presupuestal autorizada, correspondiendo el 12.19% de crecimiento en términos reales respecto al año anterior.

El mayor ejercicio presupuestario se registró en los rubros de Servicios Personales y Gastos de Operación (89.99% y 9.93% respectivamente).

GASTO CORRIENTE

El gasto corriente devengado fue de 47,242,611.00 mismo que observó un incremento de 9% en comparación al presupuesto aprobado para el ejercicio. Y un aumento en términos reales de 12% respecto al devengado del año anterior. Su evolución por rubro de gasto se presenta a continuación:

- Las erogaciones en Servicios Personales registraron un ejercicio presupuestario del 100% respecto al presupuesto aprobado para el ejercicio en comento.
- El gasto de operación (relativo a la adquisición de materiales y suministros y los servicios generales) registró menor ejercicio presupuestario que corresponde al -1.0% en comparación con el presupuesto aprobado. Las causas que explican esta variación son las siguientes:

En Materiales y Suministros se observó un mayor ejercicio presupuestario de 3.0% con relación al presupuesto aprobado, dicho incremento se observa en las partidas de Materiales y artículos de construcción y de reparación, Vestuario, Blancos, Prendas de Protección y Artículos Deportivos y Herramientas, refacciones y accesorios menores.

Respecto a los Servicios Generales, el ejercicio del presupuesto registró un gasto mayor en 3.0% respecto al presupuesto aprobado. Destacando que el aumento se observa en partidas como servicios

básicos, Servicios de instalación, reparación, mantenimiento y Conservación y Servicios oficiales.


GASTO DE INVERSIÓN

El gasto de inversión tuvo un incremento del 0.08% real, la explicación de este comportamiento se presenta a continuación:

- En inversión física el ejercicio del presupuesto tal y como se señaló en el párrafo anterior, se incrementó en un 0.08%. Al interior de este rubro de gasto se observaron diferentes comportamientos, mismos que a continuación se mencionan:

En Bienes Muebles, Inmuebles e Intangibles originalmente no se aprobó presupuesto, sin embargo, debido a las necesidades de este órgano electoral se adquirió lo siguiente:

- Se adquirió para la Unidad de Informática y Documentación un APC Smart UPS (No break) para la protección de los equipos servidores con los que cuenta el Tribunal Electoral de Quintana Roo.



3 INFORMACIÓN PROGRAMÁTICA

3.1 GASTO POR CATEGORÍA PROGRAMÁTICA. EGRESOS

TRIBUNAL ELECTORAL DE QUINTANA ROO ESTADO ANALÍTICO DEL PRESUPUESTO DE EGRESOS Gasto por Categoría Programática Del 01 de Enero al 31 de Diciembre de 2024 (Cifras en Pesos)						
Concepto	Aprobado	Ampliaciones /Reducciones	Modificado	Devengado	Pagado	Subejercicio
Programas	0.00	0.00	0.00	0.00	0.00	0.00
Subsidios: Sector Social y Privado o Entidades Federativas y Municipios	0.00	0.00	0.00	0.00	0.00	0.00
Sujetos a Reglas de Operación	0.00	0.00	0.00	0.00	0.00	0.00
Otros Subsidios	0.00	0.00	0.00	0.00	0.00	0.00
Desempeño de las Funciones	0.00	0.00	0.00	0.00	0.00	0.00
Prestación de Servicios Públicos	0.00	0.00	0.00	0.00	0.00	0.00
Provisión de Bienes Públicos	0.00	0.00	0.00	0.00	0.00	0.00
Planeación, Seguimiento y Evaluación de Políticas	0.00	0.00	0.00	0.00	0.00	0.00
Públicas	0.00	0.00	0.00	0.00	0.00	0.00
Promoción y Fomento	0.00	0.00	0.00	0.00	0.00	0.00
Regulación y Supervisión	0.00	0.00	0.00	0.00	0.00	0.00
Funciones de las Fuerzas Armadas	0.00	0.00	0.00	0.00	0.00	0.00
Específicos	0.00	0.00	0.00	0.00	0.00	0.00
Proyectos de Inversión	0.00	0.00	0.00	0.00	0.00	0.00
Administrativos y de Apoyo	0.00	0.00	0.00	0.00	0.00	0.00
Apoyo al Proceso Presupuestario y para Mejorar la Eficiencia Institucional	0.00	0.00	0.00	0.00	0.00	0.00
Apoyo a la Función Pública y al Mejoramiento de la Gestión	0.00	0.00	0.00	0.00	0.00	0.00
Operaciones Ajenas	0.00	0.00	0.00	0.00	0.00	0.00
Compromisos	0.00	0.00	0.00	0.00	0.00	0.00
Obligaciones de Cumplimiento de Resoluciones	0.00	0.00	0.00	0.00	0.00	0.00
Jurisdiccionales	43,411,941.00	3,830,670.00	47,242,611.00	47,242,611.00	45,602,194.82	0.00
Desastres Naturales	0.00	0.00	0.00	0.00	0.00	0.00
Obligaciones	0.00	0.00	0.00	0.00	0.00	0.00
Pensiones y Jubilaciones	0.00	0.00	0.00	0.00	0.00	0.00
Aportaciones a la Seguridad Pública	0.00	0.00	0.00	0.00	0.00	0.00
Aportaciones a Fondos de Estabilización	0.00	0.00	0.00	0.00	0.00	0.00
Aportaciones a Fondos de Inversión y Reestructura de Pensiones	0.00	0.00	0.00	0.00	0.00	0.00
Programas de Gasto Federalizado	0.00	0.00	0.00	0.00	0.00	0.00
Gasto Federalizado	0.00	0.00	0.00	0.00	0.00	0.00
Participaciones a Entidades Federativas y Municipios	0.00	0.00	0.00	0.00	0.00	0.00
Costo Financiero, Deuda o Apoyos a Deudores y Ahorradores de la Banca	0.00	0.00	0.00	0.00	0.00	0.00
Adendos de Ejercicios Fiscales Anteriores	0.00	0.00	0.00	0.00	0.00	0.00
TOTALES	43,411,941.00	3,830,670.00	47,242,611.00	47,242,611.00	45,602,194.82	0.00

Magistrado Presidente

Dr. Sergio Avilés Demeneghi

Jefa de la Unidad de Administración

Mtra. Miriam Gabriela Gómez Tun

3.1.1 PROGRAMAS PRESUPUESTARIOS.

Tribunal Electoral de Quintana Roo Gasto por Categoría Programática y Programa Presupuestario Del 01 de enero al 31 de diciembre de 2024 (Cifras en Pesos)						
Concepto	Aprobado	Ampliaciones /Reducciones	Modificado	Devengado	Pagado	Subejercicio
Programas						
1-Justicia	43,411,941.00	3,830,670.00	47,242,611.00	47,242,611.00	47,242,611.00	0.00
E – Prestación de Servicios Públicos						
E032 – Promover la cultura democrática y fortalecer la confianza ciudadana mediante la resolución de los conflictos en la materia.	26,492,565.00	2,185,992.30	28,678,557.30	28,678,557.30	27,741,793.54	0.00
M001 – Administración Responsable de los						
Recursos.	16,919,376.00	1,644,677.70	18,564,053.70	18,564,053.70	17,860,401.28	0.00
TOTALES	43,411,941.00	3,830,670.00	47,242,611.00	47,242,611.00	47,242,611.00	0.00


3.2 INDICADORES PARA RESULTADOS.

3.2.1 Principales Indicadores de Programas Presupuestarios según la Clasificación Funcional.

TRIBUNAL ELECTORAL DE QUINTANA ROO INDICADORES DE RESULTADOS POR PROGRAMA PRESUPUESTARIO Y ALINEACIÓN FUNCIONAL AÑO 2024							
Folio de Pp	PROGRAMA PRESUPUESTARIO / ALINEACIÓN FUNCIONAL (FINALIDAD, FUNCIÓN, ACTIVIDAD INSTITUCIONAL) / INDICADOR Nombre / Nivel de Objetivo / Descripción / Método de Cálculo / Tipo de Método / Periodicidad / Meta Anual Programada / Avance Registrado	Meta	Avance				
			Trimestre 1	Trimestre 2	Trimestre 3	Trimestre 4	Annual
E032	Promover la cultura democrática y fortalecer la confianza ciudadana mediante la resolución de los conflictos en la materia						
	Gobierno						
	Índice de Desarrollo Democrático						
	Nivel Objetivo de FIN						
	Evalúa el comportamiento de la Democracia y el desarrollo democrático en cada uno de los 32 estados del país						
	El IDD-Mex se presenta como un cociente que considera el peso diferencial de sus dos dimensiones principales						
	INDICE						
	ANUAL						
	Meta Anual Programada	18.000					
	Avance Registrado		0.000	0.000	0.000	3.000	3.000
	Justicia						

**TRIBUNAL ELECTORAL DE QUINTANA ROO
INDICADORES DE RESULTADOS POR PROGRAMA PRESUPUESTARIO Y ALINEACIÓN FUNCIONAL
AÑO 2024**

Folio de Pp	PROGRAMA PRESUPUESTARIO / ALINEACIÓN FUNCIONAL (FINALIDAD, FUNCIÓN, ACTIVIDAD INSTITUCIONAL) / INDICADOR Nombre / Nivel de Objetivo / Descripción / Método de Cálculo / Tipo de Método / Periodicidad / Meta Anual Programada / Avance Registrado	Meta	Avance				
			Trimestre 1	Trimestre 2	Trimestre 3	Trimestre 4	Annual
E032	Promover la cultura democrática y fortalecer la confianza ciudadana mediante la resolución de los conflictos en la materia						
	Porcentaje de resoluciones emitidas por el Tribunal Electoral de Quintana Roo						
	Nivel Objetivo de PROPÓSITO						
	Número total de resoluciones emitidas por el Tribunal Electoral de Quintana Roo que nos permitan consolidar la confianza de la ciudadanía						
	(Número total de resoluciones emitidas por el Tribunal Electoral de Quintana Roo/Número total de resoluciones programadas por el Tribunal Electoral de Quintana Roo) *100						
	PORCENTAJE						
	ANUAL						
	Meta Anual Programada	100.000					
	Avance Registrado		101.587	104.762	447.222	316.667	153.846
	Impartición de Justicia						
	Porcentaje de resoluciones firmes para el Tribunal Electoral de Quintana Roo						
	Nivel Objetivo de COMPONENTE						
	Mide el número total de resoluciones firmes para el Tribunal Electoral de Quintana Roo						
	(Número total de resoluciones confirmadas para el Tribunal Electoral de Quintana Roo/Número total de resoluciones emitidas por el Tribunal Electoral de Quintana Roo) *100.						
	PORCENTAJE						
	TRIMESTRAL						
	Meta Anual Programada	96.703					
	Avance Registrado		90.476	97.619	439.394	411.111	147.619
	Impartición de Justicia						
	Porcentaje de asuntos sustanciados por el Tribunal Electoral de Quintana Roo						
	Nivel Objetivo de ACTIVIDAD						
	Mide el número total de asuntos sustanciados por el Tribunal Electoral de Quintana Roo						
	(Número total de asuntos sustanciados realizados por el Tribunal Electoral de Quintana Roo/Número total de asuntos sustanciados programados por el Tribunal Electoral de Quintana Roo) *100.						
	PORCENTAJE						
	TRIMESTRAL						
	Meta Anual Programada	100.000					
	Avance Registrado		104.348	100.575	315.385	100.000	129.932
	Impartición de Justicia						






TRIBUNAL ELECTORAL DE QUINTANA ROO
INDICADORES DE RESULTADOS POR PROGRAMA PRESUPUESTARIO Y ALINEACIÓN FUNCIONAL
AÑO 2024

Folio de Pp	PROGRAMA PRESUPUESTARIO / ALINEACIÓN FUNCIONAL (FINALIDAD, FUNCIÓN, ACTIVIDAD INSTITUCIONAL) / INDICADOR Nombre / Nivel de Objetivo / Descripción / Método de Cálculo / Tipo de Método / Periodicidad / Meta Anual Programada / Avance Registrado	Meta	Avance					
			Trimestre 1	Trimestre 2	Trimestre 3	Trimestre 4	Annual	
E032	Promover la cultura democrática y fortalecer la confianza ciudadana mediante la resolución de los conflictos en la materia							
	Porcentaje de notificaciones realizadas por el Tribunal Electoral de Quintana Roo							
	Nivel Objetivo de ACTIVIDAD							
	Mide el número total de notificaciones realizadas por el Tribunal Electoral de Quintana Roo							
	(Número de notificaciones realizadas por el Tribunal Electoral de Quintana Roo/Número de notificaciones programadas por el Tribunal Electoral de Quintana Roo) *100.							
	PORCENTAJE							
	TRIMESTRAL							
	Meta Anual Programada	100.000						
	Avance Registrado		101.587	104.762	447.222	316.667	153.846	
	Impartición de Justicia							
	Porcentaje de actividades de capacitación, investigación y difusión en materia jurídico electoral realizados por el Tribunal Electoral de Quintana Roo							
	Nivel Objetivo de COMPONENTE							
	Mide el número de actividades de capacitación, investigación y difusión en materia jurídico electoral realizados por el Tribunal Electoral de Quintana Roo							
	(Actividades de capacitación, investigación y difusión en materia jurídico electoral realizadas/Actividades de capacitación, investigación y difusión en materia jurídico electoral programadas) *100							
	PORCENTAJE							
	TRIMESTRAL							
	Meta Anual Programada	100.000						
	Avance Registrado		100.000	100.000	100.000	100.000	100.000	
	Impartición de Justicia							
	Porcentaje de ciudadanos capacitados en materia jurídico electoral							
	Nivel Objetivo de ACTIVIDAD							
	Mide el número total de ciudadanos capacitados mediante actividades de capacitación en materia jurídico electoral impartidas por el Tribunal Electoral de Quintana Roo							
	(Número total de ciudadanos capacitados en materia jurídico electoral/Número total de ciudadanos programados a capacitar en materia jurídico electoral) *100							
	PORCENTAJE							
	TRIMESTRAL							
	Meta Anual Programada	100.000						
	Avance Registrado		100.000	102.623	100.000	100.000	100.657	
	Impartición de Justicia							




**TRIBUNAL ELECTORAL DE QUINTANA ROO
INDICADORES DE RESULTADOS POR PROGRAMA PRESUPUESTARIO Y ALINEACIÓN FUNCIONAL
AÑO 2024**

Folio de Pp	PROGRAMA PRESUPUESTARIO / ALINEACIÓN FUNCIONAL (FINALIDAD, FUNCIÓN, ACTIVIDAD INSTITUCIONAL) / INDICADOR Nombre / Nivel de Objetivo / Descripción / Método de Cálculo / Tipo de Método / Periodicidad / Meta Anual Programada / Avance Registrado	Meta	Avance				
			Trimestre 1	Trimestre 2	Trimestre 3	Trimestre 4	Annual
E032	Promover la cultura democrática y fortalecer la confianza ciudadana mediante la resolución de los conflictos en la materia						
	Porcentaje de actividades de difusión y capacitación en materia de derechos político electorales realizadas.						
	Nivel Objetivo de ACTIVIDAD						
	Mide el número total de actividades de difusión y capacitación en materia de derechos político electorales realizados						
	(Número total de actividades de difusión y capacitación en materia de derechos político-electorales realizadas/Número total de actividades de difusión y capacitación en materia de derechos político-electorales programadas) *100						
	PORCENTAJE						
	TRIMESTRAL						
	Meta Anual Programada	100.000					
	Avance Registrado		100.000	100.000	100.000	100.000	100.000



**TRIBUNAL ELECTORAL DE QUINTANA ROO
INDICADORES DE RESULTADOS POR PROGRAMA PRESUPUESTARIO Y ALINEACIÓN FUNCIONAL
AÑO 2024**

Folio de Pp	PROGRAMA PRESUPUESTARIO / ALINEACIÓN FUNCIONAL (FINALIDAD, FUNCIÓN, ACTIVIDAD INSTITUCIONAL) / INDICADOR Nombre / Nivel de Objetivo / Descripción / Método de Cálculo / Tipo de Método / Periodicidad / Meta Anual Programada / Avance Registrado	Meta	Avance				Annual
			Trimestre 1	Trimestre 2	Trimestre 3	Trimestre 4	
M006	Administración Responsable de los Recursos						
	Gobierno						
	Índice de Desarrollo Democrático						
	Nivel Objetivo de FIN						
	Evalúa el comportamiento de la Democracia y el desarrollo democrático en cada uno de los 32 estados del país						
	El IDD-Mex se presenta como un cociente que considera el peso diferencial de sus dos dimensiones principales						
	PORCENTAJE						
	ANUAL						
	Meta Anual Programada	100.000					
	Avance Registrado		0.000	0.000	0.000	16.667	16.667
	Justicia						
	Porcentaje de resoluciones emitidas por el Tribunal Electoral de Quintana Roo						
	Nivel Objetivo de PROPÓSITO						
	Número total de resoluciones emitidas por el Tribunal Electoral de Quintana Roo que nos permitan consolidar la confianza de la ciudadanía						
	(Número total de resoluciones emitidas por el Tribunal Electoral de Quintana Roo/Número total de resoluciones programadas por el Tribunal Electoral de Quintana Roo)*100						
	PORCENTAJE						
	ANUAL						
	Meta Anual Programada	100.000					
	Avance Registrado		101.587	104.762	447.222	316.667	153.846
	Impartición de Justicia						
	Porcentaje de cumplimiento programático de metas sustantivas de la institución						
	Nivel Objetivo de COMPONENTE						
	Corresponde a la proporción de indicadores contemplados a nivel de Componentes y Actividades en los Programas Presupuestarios sustantivos del Tribunal Electoral de Quintana Roo, que alcanzan metas satisfactorias (rango verde) de acuerdo con su semaforización						
	[Total de indicadores de Componentes y Actividades en los Programas Presupuestarios sustantivos del Tribunal Electoral de Quintana Roo que alcanzan metas satisfactorias (rango verde) de acuerdo con su semaforización / Total de indicadores de Componentes y Actividades en los Programas Presupuestarios sustantivos del Tribunal Electoral de Quintana Roo] X 100						
	PORCENTAJE						
	TRIMESTRAL						
	Meta Anual Programada	92.857					
	Avance Registrado		100.000	100.000	57.143	71.429	82.143




3.2.2 Principales Indicadores de Programas Presupuestarios según los Objetivos del Plan Estatal de Desarrollo 2023-2027 y sus Programas Derivados.

TRIBUNAL ELECTORAL DE QUINTANA ROO INDICADORES DE RESULTADOS POR PROGRAMA PRESUPUESTARIO Y OBJETIVOS DEL PED 2023-2027 Y SUS PROGRAMAS DERIVADOS AÑO 2024							
Folio de Pp	PROGRAMA PRESUPUESTARIO / OBJETIVO DEL PED 2023-2027 Y PROGRAMA DERIVADO / INDICADOR Nombre / Nivel de Objetivo / Descripción / Método de Cálculo / Tipo de Método / Periodicidad / Meta Anual Programada / Avance Registrado	Meta	Avance				Annual
			Trimestre 1	Trimestre 2	Trimestre 3	Trimestre 4	
E032	Promover la cultura democrática y fortalecer la confianza ciudadana mediante la resolución de los conflictos en la materia						
	Consolidar la confianza de la ciudadanía en el desempeño del Tribunal Electoral de Quintana Roo, al resolver los conflictos en la materia.						
	Índice de Desarrollo Democrático						
	Nivel Objetivo de FIN						
	Evalúa el comportamiento de la Democracia y el desarrollo democrático en cada uno de los 32 estados del país						
	El IDD-Mex se presenta como un cociente que considera el peso diferencial de sus dos dimensiones principales						
	INDICE						
	ANUAL						
	Meta Anual Programada	18.000					
	Avance Registrado		0.000	0.000	0.000	3.000	3.000
	Consolidar la confianza de la ciudadanía en el desempeño del Tribunal Electoral de Quintana Roo, al resolver los conflictos en la materia.						
	Porcentaje de resoluciones emitidas por el Tribunal Electoral de Quintana Roo						
	Nivel Objetivo de PROPÓSITO						
	Número total de resoluciones emitidas por el Tribunal Electoral de Quintana Roo que nos permitan consolidar la confianza de la ciudadanía						
	(Número total de resoluciones emitidas por el Tribunal Electoral de Quintana Roo/Número total de resoluciones programadas por el Tribunal Electoral de Quintana Roo) *100						
	PORCENTAJE						
	ANUAL						
	Meta Anual Programada	100.000					
	Avance Registrado		101.587	104.762	447.222	316.667	153.846
	Resolver los conflictos electorales en apego a los principios rectores de la materia						
	Porcentaje de resoluciones firmes para el Tribunal Electoral de Quintana Roo						
	Nivel Objetivo de COMPONENTE						
	Mide el número total de resoluciones firmes para el Tribunal Electoral de Quintana Roo						
	(Número total de resoluciones confirmadas para el Tribunal Electoral de Quintana Roo/Número total de resoluciones emitidas por el Tribunal Electoral de Quintana Roo) *100.						
	PORCENTAJE						
	TRIMESTRAL						
	Meta Anual Programada	96.703					
	Avance Registrado		90.476	97.619	439.394	411.111	147.619
	Sustanciar los asuntos en materia electoral que conozca el Tribunal.						


TRIBUNAL ELECTORAL DE QUINTANA ROO
INDICADORES DE RESULTADOS POR PROGRAMA PRESUPUESTARIO Y OBJETIVOS DEL PED 2023-2027 Y SUS PROGRAMAS DERIVADOS
AÑO 2024

Folio de Pp	PROGRAMA PRESUPUESTARIO / OBJETIVO DEL PED 2023-2027 Y PROGRAMA DERIVADO / INDICADOR Nombre / Nivel de Objetivo / Descripción / Método de Cálculo / Tipo de Método / Periodicidad / Meta Anual Programada / Avance Registrado	Meta	Avance				Anual
			Trimestre 1	Trimestre 2	Trimestre 3	Trimestre 4	
E032	Promover la cultura democrática y fortalecer la confianza ciudadana mediante la resolución de los conflictos en la materia						
	Porcentaje de asuntos sustanciados por el Tribunal Electoral de Quintana Roo						
	Nivel Objetivo de ACTIVIDAD						
	Mide el número total de asuntos sustanciados por el Tribunal Electoral de Quintana Roo						
	(Número total de asuntos sustanciados realizados por el Tribunal Electoral de Quintana Roo/Número total de asuntos sustanciados programados por el Tribunal Electoral de Quintana Roo) *100.						
	PORCENTAJE						
	TRIMESTRAL						
	Meta Anual Programada	100.000					
	Avance Registrado		104.348	100.575	315.385	100.000	129.932
	Sustanciar los asuntos en materia electoral que conozca el Tribunal.						
	Porcentaje de notificaciones realizadas por el Tribunal Electoral de Quintana Roo						
	Nivel Objetivo de ACTIVIDAD						
	Mide el número total de notificaciones realizadas por el Tribunal Electoral de Quintana Roo						
	(Número de notificaciones realizadas por el Tribunal Electoral de Quintana Roo/Número de notificaciones programadas por el Tribunal Electoral de Quintana Roo) *100.						
	PORCENTAJE						
	TRIMESTRAL						
	Meta Anual Programada	100.000					
	Avance Registrado		101.587	104.762	447.222	316.667	153.846
	Impartir cursos, talleres, conferencias, seminarios, diplomados, etc., relacionados con la materia electoral						
	Porcentaje de actividades de capacitación, investigación y difusión en materia jurídico electoral realizados por el Tribunal Electoral de Quintana Roo						
	Nivel Objetivo de COMPONENTE						
	Mide el número de actividades de capacitación, investigación y difusión en materia jurídico electoral realizados por el Tribunal Electoral de Quintana Roo						
	(Actividades de capacitación, investigación y difusión en materia jurídico electoral realizadas/Actividades de capacitación, investigación y difusión en materia jurídico electoral programadas) *100						
	PORCENTAJE						
	TRIMESTRAL						
	Meta Anual Programada	100.000					
	Avance Registrado		100.000	100.000	100.000	100.000	100.000
	Impartir cursos, talleres, conferencias, seminarios, diplomados, etc., relacionados con la materia electoral						



TRIBUNAL ELECTORAL DE QUINTANA ROO INDICADORES DE RESULTADOS POR PROGRAMA PRESUPUESTARIO Y OBJETIVOS DEL PED 2023-2027 Y SUS PROGRAMAS DERIVADOS AÑO 2024							
Folio de Pp	PROGRAMA PRESUPUESTARIO / OBJETIVO DEL PED 2023-2027 Y PROGRAMA DERIVADO / INDICADOR Nombre / Nivel de Objetivo / Descripción / Método de Cálculo / Tipo de Método / Periodicidad / Meta Anual Programada / Avance Registrado	Meta	Avance				Annual
			Trimestre 1	Trimestre 2	Trimestre 3	Trimestre 4	
E032	Promover la cultura democrática y fortalecer la confianza ciudadana mediante la resolución de los conflictos en la materia Porcentaje de ciudadanos capacitados en materia jurídico electoral Nivel Objetivo de ACTIVIDAD						
	Mide el número total de ciudadanos capacitados mediante actividades de capacitación en materia jurídico electoral impartidas por el Tribunal Electoral de Quintana Roo (Número total de ciudadanos capacitados en materia jurídico electoral/Número total de ciudadanos programados a capacitar en materia jurídico electoral)*100 PORCENTAJE TRIMESTRAL						
	Meta Anual Programada	100.000					
	Avance Registrado		100.000	102.623	100.000	100.000	100.657
	Impartir cursos, talleres, conferencias, seminarios, diplomados, etc., relacionados con la materia electoral Porcentaje de ciudadanos que participan en actividades de difusión e investigación en materia jurídico electoral Nivel Objetivo de ACTIVIDAD						
	Mide el número total de ciudadanos que participan en actividades de difusión e investigación en materia jurídico electoral realizadas por el Tribunal Electoral de Quintana Roo (Número total de ciudadanos que participan en actividades de difusión e investigación en materia jurídico electoral/Número total de ciudadanos programados a participar en actividades de difusión e investigación en materia jurídico electoral) *100 PORCENTAJE TRIMESTRAL						
	Meta Anual Programada	100.000					
	Avance Registrado		100.000	100.000	100.000	100.000	100.000
	Realizar eventos de difusión de los servicios de la Defensoría Pública Electoral para la protección de los derechos político-electorales del Estado de Quintana Roo. Porcentaje de actividades de difusión y capacitación en materia de derechos político electorales realizadas. Nivel Objetivo de ACTIVIDAD						
	Mide el número total de actividades de difusión y capacitación en materia de derechos político electorales realizados (Número total de actividades de difusión y capacitación en materia de derechos político-electorales realizadas/Número total de actividades de difusión y capacitación en materia de derechos político-electorales programadas) *100 PORCENTAJE TRIMESTRAL						
	Meta Anual Programada	100.000					
	Avance Registrado		100.000	100.000	100.000	100.000	100.000

TRIBUNAL ELECTORAL DE QUINTANA ROO INDICADORES DE RESULTADOS POR PROGRAMA PRESUPUESTARIO Y OBJETIVOS DEL PED 2023-2027 Y SUS PROGRAMAS DERIVADOS AÑO 2024							
Folio de Pp	PROGRAMA PRESUPUESTARIO / OBJETIVO DEL PED 2023-2027 Y PROGRAMA DERIVADO / INDICADOR Nombre / Nivel de Objetivo / Descripción / Método de Cálculo / Tipo de Método / Periodicidad / Meta Anual Programada / Avance Registrado	Meta	Avance				Anual
			Trimestre 1	Trimestre 2	Trimestre 3	Trimestre 4	
M006	Administración Responsable de los Recursos						
	Consolidar la confianza de la ciudadanía en el desempeño del Tribunal Electoral de Quintana Roo, al resolver los conflictos en la materia.						
	Índice de Desarrollo Democrático						
	Nivel Objetivo de FIN						
	Evalúa el comportamiento de la Democracia y el desarrollo democrático en cada uno de los 32 estados del país						
	El IDD-Mex se presenta como un cociente que considera el peso diferencial de sus dos dimensiones principales						
	PORCENTAJE						
	ANUAL						
	Meta Anual Programada	100.000					
	Avance Registrado		0.000	0.000	0.000	16.667	16.667
	Consolidar la confianza de la ciudadanía en el desempeño del Tribunal Electoral de Quintana Roo, al resolver los conflictos en la materia.						
	Porcentaje de resoluciones emitidas por el Tribunal Electoral de Quintana Roo						
	Nivel Objetivo de PROPÓSITO						
	Número total de resoluciones emitidas por el Tribunal Electoral de Quintana Roo que nos permitan consolidar la confianza de la ciudadanía						
	(Número total de resoluciones emitidas por el Tribunal Electoral de Quintana Roo/Número total de resoluciones programadas por el Tribunal Electoral de Quintana Roo)*100						
	PORCENTAJE						
	ANUAL						
	Meta Anual Programada	100.000					
	Avance Registrado		101.587	104.762	447.222	316.667	153.846
	Atender las actividades administrativas, técnicas, jurídicas y de staff.						
	Porcentaje de cumplimiento programático de metas sustantivas de la institución						
	Nivel Objetivo de COMPONENTE						
	Corresponde a la proporción de indicadores contemplados a nivel de Componentes y Actividades en los Programas Presupuestarios sustantivos del Tribunal Electoral de Quintana Roo, que alcanzan metas satisfactorias (rango verde) de acuerdo con su semaforización						
	[Total de indicadores de Componentes y Actividades en los Programas Presupuestarios sustantivos del Tribunal Electoral de Quintana Roo que alcanzan metas satisfactorias (rango verde) de acuerdo con su semaforización / Total de indicadores de Componentes y Actividades en los Programas Presupuestarios sustantivos del Tribunal Electoral de Quintana Roo] X 100						
	PORCENTAJE						
	TRIMESTRAL						
	Meta Anual Programada	92.857					
	Avance Registrado		100.000	100.000	57.143	71.429	82.143



3.2.3 Principales Acciones y Resultados de la gestión de Programas Presupuestarios.

De acuerdo con las atribuciones conferidas al Tribunal Electoral de Quintana Roo y al ejercicio de las actividades institucionales a cargo de sus unidades responsables, durante el ejercicio fiscal 2024, se ejecutó el siguiente programa presupuestario del cual sus principales resultados se describen a continuación.

Programa Presupuestario:

E032 Promover la Cultura Democrática y fortalecer la confianza ciudadana mediante la resolución de los conflictos en la materia.

Durante el 2024, según datos estadísticos se resolvieron en tiempo y forma 382 Medios de Impugnación, presentados por partidos políticos y ciudadanía en general. Los medios de impugnación presentados son los siguientes: Juicios para la Protección de los Derechos Político-Electorales para la Ciudadanía Quintanarroense, Procedimientos Especiales Sancionadores, Recurso de Apelación, Acuerdos plenarios, Juicios Electorales y Juicios de Nulidad. En este ejercicio se atendieron Juicios para la Protección de Derechos Político-Electorales y Procedimientos Especiales Sancionadores presentados por grupos vulnerables.

En cuanto a las actividades de capacitación, investigación y difusión en materia electoral realizadas por el Tribunal Electoral de Quintana Roo, a través de la Unidad de Capacitación e Investigación se coordinaron e impartieron 48 eventos entre cursos, talleres, conferencias y pláticas de manera presencial y vía zoom impartidas por personal de este organismo a partidos políticos, agrupaciones políticas, profesionistas, estudiantes de nivel medio y superior, ciudadanía en general y grupos en situación de vulnerabilidad o desventaja histórica, haciendo un total de 1,720 beneficiarios en dichos eventos.

3.2.3.1 Avance de Cumplimiento de los Objetivos y Metas

AVANCE DE CUMPLIMIENTO DE LOS OBJETIVOS Y METAS												
TRIBUNAL ELECTORAL DE QUINTANA ROO												
PERÍODO QUE SE INFORMA: DEL 1 DE ENERO AL 31 DE DICIEMBRE DE 2024												
PROGRAMA PRESUPUESTARIO			E032 - Promover la cultura democrática y fortalecer la confianza ciudadana mediante la resolución de los conflictos en la materia									
NIVEL MIR CON RESUMEN NARRATIVO	NOMBRE DEL INDICADOR	SENTIDO DEL INDICADOR	FRECUENCIA DE MEDICIÓN	META ANUAL PROGRAMADA	ACUMULABLE SI/NO	PROGRAMADO Y REALIZADO EN EL PERÍODO				AVANCE DE LA META PROGRAMADA		JUSTIFICACIONES
						1er TRIM	2do TRIM	3er TRIM	4to TRIM	TRIM	ANUAL	
F - Contribuir a garantizar un gobierno eficiente, en el que el diálogo con los diferentes sectores de la sociedad fortalezca la confianza ciudadana en las instituciones públicas, asegurando una mejor democracia y participación social, mediante la impartición de justicia que garantice la legalidad en los asuntos y resoluciones electorales.	PEDJ108 - Índice de Desarrollo Democrático	ASCENDENTE	ANUAL	18.000	SI	0.000	0.000	0.000	3.000	16.667 %	16.667 %	Trimestre 1: Trimestre 2: Trimestre 3: Trimestre 4: Este indicador tiene como meta anual ubicarse en el ranking nacional en el lugar número 18, sin embargo, el Estado de Quintana Roo ocupa por primera ocasión el tercer lugar del ranking nacional con 8,783 puntos. Sube 20 lugares en el ordenamiento nacional, ubicándose entre los cinco mejores estados del País, recibiendo una puntuación de alto desarrollo democrático por primera vez en su serie.
P - Ciudadanos confían en el desempeño del Tribunal Electoral de Quintana Roo al resolver los conflictos en la materia	240101 - Porcentaje de resoluciones emitidas por el Tribunal Electoral de Quintana Roo	ASCENDENTE	ANUAL	100.000	SI	101.587	104.762	447.222	316.667	316.667 %	153.846 %	Trimestre 1: Este indicador tiene como meta anual 273 resoluciones emitidas para este Tribunal en este trimestre se realizaron 64 de las 63 programadas el porcentaje alcanzado es de 101.58% esto en virtud de que hubo más sentencias emitidas a nivel local para este órgano electoral, se emitió 1 resolución más de las programadas, derivado del proceso electoral local 2024. Trimestre 2: Este indicador tiene como meta anual 273 resoluciones emitidas para este Tribunal en este

AVANCE DE CUMPLIMIENTO DE LOS OBJETIVOS Y METAS												
TRIBUNAL ELECTORAL DE QUINTANA ROO												
PERÍODO QUE SE INFORMA: DEL 1 DE ENERO AL 31 DE DICIEMBRE DE 2024												
PROGRAMA PRESUPUESTARIO			E032 - Promover la cultura democrática y fortalecer la confianza ciudadana mediante la resolución de los conflictos en la materia									
NIVEL MIR CON RESUMEN NARRATIVO	NOMBRE DEL INDICADOR	SENTIDO DEL INDICADOR	FRECUENCIA DE MEDICIÓN	METAS-AVANCE								JUSTIFICACIONES
				META ANUAL PROGRAMADA	ACUMULABLE SI/NO	PROGRAMADO Y REALIZADO EN EL PERÍODO				AVANCE DE LA META PROGRAMADA		
						1er TRIM	2do TRIM	3er TRIM	4to TRIM	TRIM	ANUAL	
												trimestre se realizaron 176 de las 168 programadas el porcentaje alcanzado es de 104.76% esto en virtud de que hubo más sentencias emitidas a nivel local para este órgano electoral, se emitieron 8 resoluciones más de las programadas, derivado del proceso electoral local 2024. Trimestre 3: Este indicador tiene como meta anual 273 resoluciones emitidas para este Tribunal en este trimestre se realizaron 161 de las 36 programadas el porcentaje alcanzado es de 447.22% esto en virtud de que hubo más sentencias emitidas a nivel local para este órgano electoral, se emitieron 125 resoluciones más de las programadas, derivado del proceso electoral local 2024. Trimestre 4: Este indicador tiene como meta anual 273 resoluciones emitidas para este Tribunal, en este trimestre se realizaron 19 de las 6 programadas, el porcentaje alcanzado es de 316.66%, esto en virtud de que hubo más sentencias emitidas a nivel local para este órgano electoral, se emitieron 13 resoluciones más de las programadas, derivado del proceso electoral local 2024.

AVANCE DE CUMPLIMIENTO DE LOS OBJETIVOS Y METAS												
TRIBUNAL ELECTORAL DE QUINTANA ROO												
PERÍODO QUE SE INFORMA: DEL 1 DE ENERO AL 31 DE DICIEMBRE DE 2024												
PROGRAMA PRESUPUESTARIO			E032 - Promover la cultura democrática y fortalecer la confianza ciudadana mediante la resolución de los conflictos en la materia									
NIVEL MIR CON RESUMEN NARRATIVO	NOMBRE DEL INDICADOR	SENTIDO DEL INDICADOR	FRECUENCIA DE MEDICIÓN	META ANUAL PROGRAMADA	ACUMULABLE SI/NO	PROGRAMADO Y REALIZADO EN EL PERÍODO				AVANCE DE LA META PROGRAMADA		JUSTIFICACIONES
						1er TRIM	2do TRIM	3er TRIM	4to TRIM	TRIM	ANUAL	
										%	%	
C01 - Resoluciones en materia jurídico electoral apegadas a los principios rectores constitucionales emitidas.	C01 - Porcentaje de resoluciones firmes para el Tribunal Electoral de Quintana Roo	ASCENDENTE	TRIMESTRAL	96.703	SI	90.476	97.619	439.394	411.111	411.111 %	152.652 %	Trimestre 1: Este indicador tiene como meta anual 264 resoluciones firmes para este Tribunal en este trimestre se realizaron 57 de las 60 programadas el porcentaje alcanzado es de 95% esto en virtud de que hubo menos sentencias confirmadas a nivel local y federal para este órgano electoral, se confirmaron 3 sentencias menos de las programadas derivado de la acumulación de expedientes. Trimestre 2: Este indicador tiene como meta anual 264 resoluciones firmes para este Tribunal en este trimestre se realizaron 164 de las 168 programadas el porcentaje alcanzado es de 97.61% esto en virtud de que hubo menos sentencias confirmadas a nivel local y federal para este órgano electoral, se confirmaron 4 sentencias menos de las programadas derivado de la acumulación de expedientes. Trimestre 3: Este indicador tiene como meta anual 264 resoluciones firmes para este Tribunal en este trimestre se realizaron 145 de las 33 programadas el porcentaje alcanzado es de 439.39% esto en
						95.238	98.214	91.667	100.000			

AVANCE DE CUMPLIMIENTO DE LOS OBJETIVOS Y METAS														
TRIBUNAL ELECTORAL DE QUINTANA ROO														
PERÍODO QUE SE INFORMA: DEL 1 DE ENERO AL 31 DE DICIEMBRE DE 2024														
PROGRAMA PRESUPUESTARIO			E032 - Promover la cultura democrática y fortalecer la confianza ciudadana mediante la resolución de los conflictos en la materia											
NIVEL MIR CON RESUMEN NARRATIVO	NOMBRE DEL INDICADOR	SENTIDO DEL INDICADOR	FRECUENCIA DE MEDICIÓN	METAS-AVANCE								AVANCE DE LA META PROGRAMADA		JUSTIFICACIONES
				META ANUAL PROGRAMADA	ACUMULABLE SI/NO	PROGRAMADO Y REALIZADO EN EL PERÍODO				TRIM	ANUAL			
						1er TRIM	2do TRIM	3er TRIM	4to TRIM					
													virtud de que hubo más sentencias confirmadas a nivel local y Federal para este órgano electoral, se confirmaron 112 sentencia más de las programadas derivado del proceso electoral local 2024. Trimestre 4: Este indicador tiene como meta anual 264 resoluciones firmes para este Tribunal, en este trimestre se realizaron 37 respecto a los 6 programados, alcanzado la meta del 616.66%, esto en virtud de que hubo más sentencias confirmadas a nivel local y federal para este órgano electoral, se confirmaron 31 sentencias más de las programadas derivado del proceso electoral local 2024.	
C01.A01 - Sustanciación de los Medios de Impugnación presentados por partidos políticos y ciudadanía en general	C01A01 - Porcentaje de asuntos sustanciados por el Tribunal Electoral de Quintana Roo	ASCENDENTE	TRIMESTRAL	100.000	SI	104.348	100.575	315.385	100.000	100.000 %	129.932 %		Trimestre 1: Este indicador tiene como meta anual 264 resoluciones firmes para este Tribunal en este trimestre se realizaron 57 de las 60 programadas el porcentaje alcanzado es de 95% esto en virtud de que hubo menos sentencias confirmadas a nivel local y federal para este órgano electoral, se confirmaron 3 sentencias menos de las programadas derivado de la acumulación de expedientes.	

AVANCE DE CUMPLIMIENTO DE LOS OBJETIVOS Y METAS												
TRIBUNAL ELECTORAL DE QUINTANA ROO												
PERÍODO QUE SE INFORMA: DEL 1 DE ENERO AL 31 DE DICIEMBRE DE 2024												
PROGRAMA PRESUPUESTARIO			E032 - Promover la cultura democrática y fortalecer la confianza ciudadana mediante la resolución de los conflictos en la materia									
NIVEL MIR CON RESUMEN NARRATIVO	NOMBRE DEL INDICADOR	SENTIDO DEL INDICADOR	FRECUENCIA DE MEDICIÓN	METAS-AVANCE							JUSTIFICACIONES	
				META ANUAL PROGRAMADA	ACUMULABLE SI/NO	PROGRAMADO Y REALIZADO EN EL PERÍODO				AVANCE DE LA META PROGRAMADA		
						1er TRIM	2do TRIM	3er TRIM	4to TRIM	TRIM		ANUAL
											<p>Trimestre 2: Este indicador tiene como meta anual 294 asuntos sustanciados para este Tribunal en este trimestre se realizaron 175 de los 174 programados el porcentaje alcanzado es de 100.57% esto en virtud de que hubo más asuntos por parte de la ciudadanía y partidos políticos, se sustanció 1 asunto más de los programados, lo anterior derivado del proceso electoral local 2024.</p> <p>Trimestre 3: Este indicador tiene como meta anual 294 asuntos sustanciados para este Tribunal en este trimestre se realizaron 123 de los 39 programados el porcentaje alcanzado es de 315.38% esto en virtud de que hubo más asuntos por parte de la ciudadanía y partidos políticos, se sustanció 84 asuntos más de los programados, lo anterior derivado del proceso electoral local 2024.</p> <p>Trimestre 4: Este indicador tiene como meta anual 294 asuntos sustanciados para este Tribunal, en este trimestre se realizaron 12 de los 12 programados, el porcentaje alcanzado es de 100%, lo anterior derivado del proceso electoral local 2024.</p>	

PERÍODO QUE SE INFORMA: DEL 1 DE ENERO AL 31 DE DICIEMBRE DE 2024												
PROGRAMA PRESUPUESTARIO			E032 - Promover la cultura democrática y fortalecer la confianza ciudadana mediante la resolución de los conflictos en la materia									
NIVEL MIR CON RESUMEN NARRATIVO	NOMBRE DEL INDICADOR	SENTIDO DEL INDICADOR	FRECUENCIA DE MEDICIÓN	META ANUAL PROGRAMADA	ACUMULABLE SI/NO	PROGRAMADO Y REALIZADO EN EL PERÍODO				AVANCE DE LA META PROGRAMADA		JUSTIFICACIONES
						1er TRIM	2do TRIM	3er TRIM	4to TRIM	TRIM	ANUAL	
										%	%	
C01.A02 - Notificación de resoluciones emitidas por el Tribunal Electoral de Quintana Roo	C01A02 - Porcentaje de notificaciones realizadas por el Tribunal Electoral de Quintana Roo	ASCENDENTE	TRIMESTRAL	100.000	SI	101.587	104.762	447.222	316.667	316.667	153.846	<p>Trimestre 1: Este indicador tiene como meta anual 1092 notificaciones en este trimestre se realizaron 256 de las 252 programadas el porcentaje alcanzado es de 101.58% lo anterior debido a que se emitieron más sentencias lo que deriva en mayor número de notificaciones a la ciudadanía y partidos políticos, lo anterior derivado del proceso electoral local 2024</p> <p>Trimestre 2: Este indicador tiene como meta anual 1092 notificaciones en este trimestre se realizaron 704 de las 672 programadas el porcentaje alcanzado es de 104.76% lo anterior debido a que se emitieron más sentencias lo que deriva en mayor número de notificaciones a la ciudadanía y partidos políticos, lo anterior derivado del proceso electoral local 2024</p> <p>Trimestre 3: Este indicador tiene como meta anual 1092 notificaciones en este trimestre se realizaron 644 de las 144 programadas el porcentaje alcanzado es de 447.22% lo anterior debido a que se emitieron más sentencias lo que deriva en mayor número de notificaciones a la ciudadanía y partidos políticos, 500 notificaciones</p>

PERÍODO QUE SE INFORMA: DEL 1 DE ENERO AL 31 DE DICIEMBRE DE 2024												
PROGRAMA PRESUPUESTARIO			E032 - Promover la cultura democrática y fortalecer la confianza ciudadana mediante la resolución de los conflictos en la materia									
NIVEL CON RESUMEN NARRATIVO	NOMBRE DEL INDICADOR	SENTIDO DEL INDICADOR	FRECUENCIA DE MEDICIÓN	META ANUAL PROGRAMADA	ACUMULABLE SI/NO	PROGRAMADO Y REALIZADO EN EL PERÍODO				AVANCE DE LA META PROGRAMADA		JUSTIFICACIONES
						1er TRIM	2do TRIM	3er TRIM	4to TRIM	TRIM	ANUAL	
												<p>más, lo anterior derivado del proceso electoral local 2024. Trimestre 4: Este indicador tiene como meta anual 1092 notificaciones, en este trimestre se realizaron 76 respecto de los 24 programadas, el porcentaje alcanzado es del 316.66%, 52 notificaciones más, lo anterior derivado del proceso electoral local 2024.</p>
C02 - Cursos, talleres, conferencias, seminarios, diplomados, etc., en materia jurídica electoral impartidos	C02 - Porcentaje de actividades de capacitación, investigación y difusión en materia jurídica electoral realizados por el Tribunal Electoral de Quintana Roo	ASCENDENTE	TRIMESTRAL	100.000	SI	100.000	100.000	100.000	100.000	100.000	100.000	<p>Trimestre 1: Este indicador tiene como meta anual 48 actividades de capacitación, investigación y difusión en materia jurídica electoral a realizar. En este trimestre se realizaron 14 de las 14 programadas. El porcentaje alcanzado es de 100% de nuestra meta programada. Trimestre 2: Este indicador tiene como meta anual 48 actividades de capacitación, investigación y difusión en materia jurídica electoral a realizar. En este trimestre se realizaron 11 de las 11 programadas. El porcentaje alcanzado es de 100% de nuestra meta programada. Trimestre 3: Este indicador tiene como meta anual 48 actividades de capacitación, investigación y difusión en materia jurídica electoral a realizar. En este trimestre se realizaron 10 de las 10 programadas. El porcentaje</p>



AVANCE DE CUMPLIMIENTO DE LOS OBJETIVOS Y METAS												
TRIBUNAL ELECTORAL DE QUINTANA ROO												
PERÍODO QUE SE INFORMA: DEL 1 DE ENERO AL 31 DE DICIEMBRE DE 2024												
PROGRAMA PRESUPUESTARIO			E032 - Promover la cultura democrática y fortalecer la confianza ciudadana mediante la resolución de los conflictos en la materia									
NIVEL MIR CON RESUMEN NARRATIVO	NOMBRE DEL INDICADOR	SENTIDO DEL INDICADOR	FRECUENCIA DE MEDICIÓN	METAS-AVANCE								JUSTIFICACIONES
				META ANUAL PROGRAMADA	ACUMULABLE SI/NO	PROGRAMADO Y REALIZADO EN EL PERÍODO				AVANCE DE LA META PROGRAMADA		
						1er TRIM	2do TRIM	3er TRIM	4to TRIM	TRIM	ANUAL	
												alcanzado es de 100% de nuestra meta programada Trimestre 4: Este indicador tiene como meta anual 48 actividades de capacitación, investigación y difusión en materia jurídico electoral a realizar. En este trimestre se realizaron 13 de las 13 programadas. El porcentaje alcanzado es de 100% de nuestra meta programada.
C02.A01 - Impartición de cursos, talleres, conferencias, seminarios, diplomados, etc., en materia jurídico electoral a partidos políticos, agrupaciones políticas, profesionistas, estudiantes de nivel medio superior y superior y ciudadanía en general.	C02A01 - Porcentaje de ciudadanos capacitados en materia jurídico electoral	ASCENDENTE	TRIMESTRAL	100.000	SI	100.000	102.623	100.000	100.000	100.000%	100.657%	Trimestre 1: Este indicador tiene como meta anual 1,218 ciudadanos capacitados en materia jurídico electoral. En este trimestre se capacitaron 406 de los 406 programados por ejecutar. El porcentaje alcanzado es de 100% de nuestra meta programada. Trimestre 2: Este indicador tiene como meta anual 1,218 ciudadanos capacitados en materia jurídico electoral. En este trimestre se capacitaron 313 de los 305 programados por ejecutar. El porcentaje alcanzado es de 102.62% de nuestra meta programada. Trimestre 3: Este indicador tiene como meta anual

AVANCE DE CUMPLIMIENTO DE LOS OBJETIVOS Y METAS														
TRIBUNAL ELECTORAL DE QUINTANA ROO														
PERÍODO QUE SE INFORMA: DEL 1 DE ENERO AL 31 DE DICIEMBRE DE 2024														
PROGRAMA PRESUPUESTARIO			E032 - Promover la cultura democrática y fortalecer la confianza ciudadana mediante la resolución de los conflictos en la materia											
NIVEL MIR CON RESUMEN NARRATIVO	NOMBRE DEL INDICADOR	SENTIDO DEL INDICADOR	FRECUENCIA DE MEDICIÓN	METAS-AVANCE								JUSTIFICACIONES		
				META ANUAL PROGRAMADA	ACUMULABLE SI/NO	PROGRAMADO Y REALIZADO EN EL PERÍODO				AVANCE DE LA META PROGRAMADA				
						1er TRIM	2do TRIM	3er TRIM	4to TRIM	TRIM	ANUAL			
												1,218 ciudadanos capacitados en materia jurídico electoral. En este trimestre se capacitaron 203 de los 203 programados por ejecutar. El porcentaje alcanzado es de 100.00% de nuestra meta programada. Trimestre 4: Este indicador tiene como meta anual 1,218 ciudadanos capacitados en materia jurídico electoral. En este trimestre se capacitaron 304 de los 304 programados por ejecutar. El porcentaje alcanzado es de 100.00% de nuestra meta programada.		
C02.A02 - Ciudadanos participan en actividades de difusión e investigación en materia jurídico electoral realizadas por el Tribunal Electoral de Quintana Roo	C02A02 - Porcentaje de ciudadanos que participan en actividades de difusión e investigación en materia jurídico electoral	ASCENDENTE	TRIMESTRAL	100.000	SI	100.000	100.000	100.000	100.000	100.000	100.000	%	%	Trimestre 1: Este indicador tiene como meta anual 494 ciudadanos que participan en actividades de difusión e investigación en materia jurídico electoral. En este trimestre participaron 130 de los 130 programados por ejecutar. El porcentaje alcanzado es de 100% de nuestra meta programada. Trimestre 2: Este indicador tiene como meta anual 494 ciudadanos que participan en actividades de difusión e investigación en materia jurídico electoral.


AVANCE DE CUMPLIMIENTO DE LOS OBJETIVOS Y METAS													
TRIBUNAL ELECTORAL DE QUINTANA ROO													
PERÍODO QUE SE INFORMA: DEL 1 DE ENERO AL 31 DE DICIEMBRE DE 2024													
PROGRAMA PRESUPUESTARIO		E032 - Promover la cultura democrática y fortalecer la confianza ciudadana mediante la resolución de los conflictos en la materia											
NIVEL MIR CON RESUMEN NARRATIVO	NOMBRE DEL INDICADOR	SENTIDO DEL INDICADOR	FRECUENCIA DE MEDICIÓN	METAS-AVANCE								JUSTIFICACIONES	
				META ANUAL PROGRAMADA	ACUMULABLE SI/NO	PROGRAMADO Y REALIZADO EN EL PERÍODO				AVANCE DE LA META PROGRAMADA			
						1er TRIM	2do TRIM	3er TRIM	4to TRIM	TRIM	ANUAL		
												En este trimestre participaron 104 de los 104 programados por ejecutar. El porcentaje alcanzado es de 100% de nuestra meta programada Trimestre 3: Este indicador tiene como meta anual 494 ciudadanos que participan en actividades de difusión e investigación en materia jurídico electoral. En este trimestre participaron 130 de los 130 programados por ejecutar. El porcentaje alcanzado es de 100% de nuestra meta programada. Trimestre 4: Este indicador tiene como meta anual 494 ciudadanos que participan en actividades de difusión e investigación en materia jurídico electoral. En este trimestre participaron 130 de los 130 programados por ejecutar. El porcentaje alcanzado es de 100% de nuestra meta programada.	
C02.A03 - Grupos vulnerables participan en eventos en materia jurídico electoral realizados por la Defensoría Pública Electoral respecto a derechos político-electorales	C02A03 - Porcentaje de actividades de difusión y capacitación en materia de derechos político-electorales realizadas.	ASCENDENTE	TRIMESTRAL	100.000	SI	100.000	100.000	100.000	100.000	100.000	100.000	%	Trimestre 1: Trimestre 2: Trimestre 3: Trimestre 4:



AVANCE DE CUMPLIMIENTO DE LOS OBJETIVOS Y METAS												
TRIBUNAL ELECTORAL DE QUINTANA ROO												
PERÍODO QUE SE INFORMA: DEL 1 DE ENERO AL 31 DE DICIEMBRE DE 2024												
PROGRAMA PRESUPUESTARIO			M006 – Administración Responsable de los Recursos									
NIVEL MIR CON RESUMEN NARRATIVO	NOMBRE DEL INDICADOR	SENTIDO DEL INDICADOR	FRECUENCIA DE MEDICIÓN	META ANUAL PROGRAMADA	ACUMULABLE SI/NO	PROGRAMADO Y REALIZADO EN EL PERÍODO				AVANCE DE LA META PROGRAMADA		JUSTIFICACIONES
						1er TRIM	2do TRIM	3er TRIM	4to TRIM	TRIM	ANUAL	
										%	%	
F - Contribuir a garantizar un gobierno eficiente, en el que el diálogo con los diferentes sectores de la sociedad fortalezca la confianza ciudadana en las instituciones públicas, asegurando una mejor democracia y participación social, mediante la impartición de justicia que garantice la legalidad en los asuntos y resoluciones electorales.	PED1108 - Índice de Desarrollo Democrático	ASCENDENTE	ANUAL	18.000	SI	0.000	0.000	0.000	3.000	16.667	16.667	Trimestre 1: Trimestre 2: Trimestre 3: Trimestre 4: Este indicador tiene como meta anual ubicarse en el ranking nacional en el lugar número 18, sin embargo el Estado de Quintana Roo ocupa por primera ocasión el tercer lugar del ranking nacional con 8,783 puntos. Sube 20 lugares en el ordenamiento nacional, ubicándose entre los cinco mejores estados del País, recibiendo una puntuación de alto desarrollo democrático por primera vez en su serie.
P - Ciudadanos confían en el desempeño del Tribunal Electoral de Quintana Roo al resolver los conflictos en la materia	240101 - Porcentaje de resoluciones emitidas por el Tribunal Electoral de Quintana Roo	ASCENDENTE	ANUAL	100.000	SI	101.587	104.762	447.222	316.667	316.667	153.846	Trimestre 1: Este indicador tiene como meta anual 273 resoluciones emitidas para este Tribunal en este trimestre se realizaron 64 de las 63 programadas el porcentaje alcanzado es de 101.58% esto en virtud de que hubo más sentencias emitidas a nivel local para este órgano electoral, se emitió 1 resolución más de las programadas, derivado del proceso electoral local 2024. Trimestre 2: Este indicador tiene como meta anual 273 resoluciones emitidas para este Tribunal en este

AVANCE DE CUMPLIMIENTO DE LOS OBJETIVOS Y METAS												
TRIBUNAL ELECTORAL DE QUINTANA ROO												
PERÍODO QUE SE INFORMA: DEL 1 DE ENERO AL 31 DE DICIEMBRE DE 2024												
PROGRAMA PRESUPUESTARIO			M006 - Administración Responsable de los Recursos									
NIVEL MIR CON RESUMEN NARRATIVO	NOMBRE DEL INDICADOR	SENTIDO DEL INDICADOR	FRECUENCIA DE MEDICIÓN	METAS-AVANACE								JUSTIFICACIONES
				META ANUAL PROGRAMADA	ACUMULABLE SI/NO	PROGRAMADO Y REALIZADO EN EL PERÍODO				AVANCE DE LA META PROGRAMADA		
						1er TRIM	2do TRIM	3er TRIM	4to TRIM	TRIM	ANUAL	
												trimestre se realizaron 176 de las 168 programadas el porcentaje alcanzado es de 104.76% esto en virtud de que hubo más sentencias emitidas a nivel local para este órgano electoral, se emitieron 8 resoluciones más de las programadas, derivado del proceso electoral local 2024. Trimestre 3: Este indicador tiene como meta anual 273 resoluciones emitidas para este Tribunal en este trimestre se realizaron 161 de las 36 programadas el porcentaje alcanzado es de 447.22% esto en virtud de que hubo más sentencias emitidas a nivel local para este órgano electoral, se emitieron 125 resoluciones más de las programadas, derivado del proceso electoral local 2024. Trimestre 4: Este indicador tiene como meta anual 273 resoluciones emitidas para este Tribunal, en este trimestre se realizaron 19 de las 6 programadas, el porcentaje alcanzado es de 316.66%, esto en virtud de que hubo más sentencias emitidas a nivel local para este órgano electoral, se emitieron 13 resoluciones más de las programadas, derivado del proceso electoral local 2024.

AVANCE DE CUMPLIMIENTO DE LOS OBJETIVOS Y METAS												
TRIBUNAL ELECTORAL DE QUINTANA ROO												
PERÍODO QUE SE INFORMA: DEL 1 DE ENERO AL 31 DE DICIEMBRE DE 2024												
PROGRAMA PRESUPUESTARIO			M006 - Administración Responsable de los Recursos									
NIVEL MIR CON RESUMEN NARRATIVO	NOMBRE DEL INDICADOR	SENTIDO DEL INDICADOR	FRECUENCIA DE MEDICIÓN	META ANUAL PROGRAMADA	ACUMULABLE SI/NO	METAS-AVANCE				AVANCE DE LA META PROGRAMADA		JUSTIFICACIONES
						PROGRAMADO Y REALIZADO EN EL PERÍODO				TRIM	ANUAL	
						1er TRIM	2do TRIM	3er TRIM	4to TRIM			
C01 - Actividades de facilitación (apoyo) desarrolladas para el cumplimiento de metas de las áreas sustantivas	C01 - Porcentaje de cumplimiento programático de metas sustantivas de la institución	ASCENDENTE	TRIMESTRAL	92.857	SI	100.000	100.000	57.143	71.429	83.333 %	88.462 %	Trimestre 1: Este indicador tiene como meta anual 28 actividades, en este trimestre se realizaron 7 de las 7 programadas, el porcentaje alcanzado es de 100%, en virtud de que al tratarse de un año electoral, se cumplió con la meta programada por las áreas sustantivas. Trimestre 2: Este indicador tiene como meta anual 28 actividades, en este trimestre se realizaron 4 de las 7 programadas, el porcentaje alcanzado es de 57.14%, en virtud de que al tratarse de un año electoral se presentaron mayor número de impugnaciones. Trimestre 3: Este indicador tiene como meta anual 28 actividades, en este trimestre se realizaron 5 de las 7 programadas, el porcentaje alcanzado es de 71.42%, en virtud de que al tratarse de un año electoral se presentaron mayor número de impugnaciones.



3.2.4 Beneficiarios por programa presupuestario y componente

PERSONAS BENEFICIARIAS POR PROGRAMA PRESUPUESTARIO Y COMPONENTE										
TRIBUNAL ELECTORAL DE QUINTANA ROO										
PERÍODO QUE SE INFORMA: DEL 1 DE ENERO AL 31 DE DICIEMBRE DE 2024										
PROGRAMA PRESUPUESTARIO			E032 - Promover la cultura democrática y fortalecer la confianza ciudadana mediante la resolución de los conflictos en la materia							
COMPONENTE	TIPO DE PERSONA BENEFICIARIA	¿ATIENDE A PERSPECTIVA DE GÉNERO?	UNIDAD RESPONSABLE DE LAS PERSONAS BENEFICIARIAS	PERSONAS BENEFICIARIAS ANUAL PROGRAMADO	METAS-AVANCE				AVANCE DE LA META PROGRAMADA ANUAL	JUSTIFICACIONES
					REALIZADO EN EL PERÍODO					
					1er TRIM	2do TRIM	3er TRIM	4to TRIM		
C01 - Resoluciones en materia jurídico electoral apegadas a los principios rectores constitucionales emitidas.	16 - Ciudadanos	NO	3302 - Despacho de la Secretaría General de Acuerdos	1,320,914	330,225	330,228	330,230	330,231	100.000%	Trimestre 1: Trimestre 2: Trimestre 3: Trimestre 4:
C02 - Cursos, talleres, conferencias, seminarios, diplomados, etc., en materia jurídico electoral impartidos	16 - Ciudadanos	NO	1407 - Unidad de Capacitación e Investigación	1,712	536	417	333	434	100.467%	Trimestre 1: Hombres: En este trimestre participaron 182 ciudadanos de los 250 programados. En virtud de que se registró menor participación de hombres en los eventos de capacitación. Mujeres: En este trimestre participaron 354 ciudadanas de las 286 programadas. En virtud de que se registró mayor participación de mujeres en los eventos de capacitación. Trimestre 2: Hombres: En este trimestre participaron 173 ciudadanos de los 193 programados. En virtud de que se registró menor participación de hombres en los eventos de capacitación. Mujeres: En este trimestre participaron 244 ciudadanas de las 216 programadas. En virtud de que se registró mayor participación de mujeres en los eventos de capacitación. Trimestre 3: Hombres: En este trimestre participaron 155 ciudadanos de los 155 programados. Mujeres: En este trimestre


PERSONAS BENEFICIARIAS POR PROGRAMA PRESUPUESTARIO Y COMPONENTE										
TRIBUNAL ELECTORAL DE QUINTANA ROO										
PERÍODO QUE SE INFORMA: DEL 1 DE ENERO AL 31 DE DICIEMBRE DE 2024										
PROGRAMA PRESUPUESTARIO			M006 - Administración Responsable de los Recursos							
COMPONENTE	TIPO DE PERSONA BENEFICIARIA	¿ATIENDE A PERSPECTIVA DE GÉNERO?	UNIDAD RESPONSABLE DE LAS PERSONAS BENEFICIARIAS	PERSONAS BENEFICIARIAS ANUAL PROGRAMADO	METAS-AVANCE REALIZADO EN EL PERÍODO				AVANCE DE LA META PROGRAMADA ANUAL	JUSTIFICACIONES
					1er TRIM	2do TRIM	3er TRIM	4to TRIM		
										participaron 178 ciudadanas de las 178 programados. Trimestre 4: Hombres: En este trimestre participaron 144 ciudadanos de los 200 programados. En virtud de que se registró menor participación de hombres en los eventos de capacitación. Mujeres: En este trimestre participaron 290 ciudadanas de las 234 programadas. En virtud de que se registró mayor participación de mujeres en los eventos de capacitación.
C01 - Actividades de facilitación (apoyo) desarrolladas para el cumplimiento de metas de las áreas sustantivas	91 - Ninguno	NO	1405 - Unidad de Administración	0	0	0	0	0	0.000%	Trimestre 1: Trimestre 2: Trimestre 3: Trimestre 4:

3.2.5 De los programas Destinados a la Atención de la Perspectiva de Género

NO APLICA

3.2.6 De los programas destinados a la Atención de la Política Anticorrupción del Estado de Quintana Roo

NO APLICA



3.2.7 De los programas orientados a la atención de los Derechos de las Niñas, Niños y Adolescentes.

NO APLICA

CUENTA PÚBLICA 2024



QUINTANA
ROO
UNIDOS PARA
TRANSFORMAR

ANEXOS

TRIBUNAL ELECTORAL DE QUINTANA ROO
quintanaroo.gob.mx

**FORMATOS REFERIDOS EN LA LEY DE DISCIPLINA FINANCIERA DE LAS ENTIDADES
FEDERATIVAS Y MUNICIPIOS**

FORMATO 1 ESTADO DE SITUACIÓN FINANCIERA DETALLADO – LDF

TRIBUNAL ELECTORAL DE QUINTANA ROO		ESTADO DE SITUACIÓN FINANCIERA DETALLADO – LDF		2024		2023		2024		2023	
Al de 31 de Diciembre de 2024 y al 31 de Diciembre 2023		(Cifras en Pesos)		Concepto		Concepto		2024		2023	
ACTIVO	Concepto	2024	2023	PASIVO	Concepto	2024	2023	2024	2023	2024	2023
Activo Circulante				Activo Circulante							
Efectivo y Equivalentes				Cuentas por Pagar a Corto Plazo							
Efectivo		1,786,023.54	2,215,751.83	Servicios Personales por Pagar a Corto Plazo		3,481,728.75	3,918,759.80	3,481,728.75	3,918,759.80	3,481,728.75	3,918,759.80
Bancos/Tesorería		0.00	0.00	Proveedores por Pagar a Corto Plazo		1,632,440.63	1,930,467.23	1,632,440.63	1,930,467.23	1,632,440.63	1,930,467.23
Bancos/Dependencias y Otros		1,786,023.54	2,215,751.83	Contratistas por Obras Públicas por Pagar a Corto Plazo		7,975.55	7,581.53	7,975.55	7,581.53	7,975.55	7,581.53
Inversiones Temporales (Hasta 3 meses)		0.00	0.00	Participaciones y Aportaciones por Pagar a Corto Plazo		0.00	0.00	0.00	0.00	0.00	0.00
Fondos con Afectación Específica		0.00	0.00	Transferencias Otorgadas por Pagar a Corto Plazo		0.00	0.00	0.00	0.00	0.00	0.00
Depósitos de Fondos de Terceros en Garantía y/o Administración		0.00	0.00	Intereses, Comisiones y Otros Gastos de la Deuda Pública por Pagar a Corto Plazo		0.00	0.00	0.00	0.00	0.00	0.00
Otros Efectivos y Equivalentes		0.00	0.00	Retenciones y Contribuciones por Pagar a Corto Plazo		1,631,067.28	1,744,419.93	1,631,067.28	1,744,419.93	1,631,067.28	1,744,419.93
Derechos a Recibir Efectivo o Equivalentes		1,768,956.00	1,776,465.00	Devoluciones de la Ley de Ingresos por Pagar a Corto Plazo		0.00	0.00	0.00	0.00	0.00	0.00
Inversiones Financieras de Corto Plazo		0.00	0.00	Otras Cuentas por Pagar a Corto Plazo		210,245.29	236,271.11	210,245.29	236,271.11	210,245.29	236,271.11
Cuentas por Cobrar a Corto Plazo		1,767,436.00	1,771,945.00	Documentos por Pagar a Corto Plazo		0.00	0.00	0.00	0.00	0.00	0.00
Deudores Diversos por Cobrar a Corto Plazo		1,520.00	4,520.00	Documentos Comerciales por Pagar a Corto Plazo		0.00	0.00	0.00	0.00	0.00	0.00
Ingresos por Recuperar a Corto Plazo		0.00	0.00	Documentos con Contratistas por Obras Públicas por Pagar a Corto Plazo		0.00	0.00	0.00	0.00	0.00	0.00
Deudores por Anticipos de la Tesorería a Corto Plazo		0.00	0.00	Otros Documentos por Pagar a Corto Plazo		0.00	0.00	0.00	0.00	0.00	0.00
Préstamos Otorgados a Corto Plazo		0.00	0.00	Porción a Corto Plazo de la Deuda Pública a Largo Plazo		0.00	0.00	0.00	0.00	0.00	0.00
Otros Derechos a Recibir Efectivo o Equivalentes a Corto Plazo		0.00	0.00	Porción a Corto Plazo de la Deuda Pública		0.00	0.00	0.00	0.00	0.00	0.00
Derechos a Recibir Bienes o Servicios		0.00	0.00	Porción a Corto Plazo de Arrendamiento Financiero		0.00	0.00	0.00	0.00	0.00	0.00
Anticipo a Proveedores por Adquisición de Bienes y Prestación de Servicios a Corto Plazo		0.00	0.00	Títulos y Valores a Corto Plazo		0.00	0.00	0.00	0.00	0.00	0.00
Anticipo a Proveedores por Adquisición de Bienes Inmuebles y Muebles a Corto Plazo		0.00	0.00	Pasivos Diferidos a Corto Plazo		0.00	0.00	0.00	0.00	0.00	0.00
Anticipo a Proveedores por Adquisición de Bienes Intangibles a Corto Plazo		0.00	0.00	Ingresos Cobrados por Adelantado a Corto Plazo		0.00	0.00	0.00	0.00	0.00	0.00
Anticipo a Contratistas por Obras Públicas a Corto Plazo		0.00	0.00	Intereses Cobrados por Adelantado a Corto Plazo		0.00	0.00	0.00	0.00	0.00	0.00
Otros Derechos a Recibir Bienes o Servicios a Corto Plazo		0.00	0.00	Otros Pasivos Diferidos a Corto Plazo		0.00	0.00	0.00	0.00	0.00	0.00
Inventarios		0.00	0.00	Fondos y Bienes de Terceros en Garantía y/o Administración a Corto Plazo		0.00	0.00	0.00	0.00	0.00	0.00
Inventario de Mercancías para Venta		0.00	0.00	Fondos en Garantía a Corto Plazo		0.00	0.00	0.00	0.00	0.00	0.00
Inventario de Mercancías Terminadas		0.00	0.00	Fondos en Administración a Corto Plazo		0.00	0.00	0.00	0.00	0.00	0.00
Inventario de Mercancías en Proceso de Elaboración		0.00	0.00	Fondos Contingentes a Corto Plazo		0.00	0.00	0.00	0.00	0.00	0.00
Inventario de Materias Primas, Materiales y Suministros para Producción		0.00	0.00	Fondos de Fideicomisos, Mandatos y Contratos Análogos a Corto Plazo		0.00	0.00	0.00	0.00	0.00	0.00
Bienes en Tránsito		0.00	0.00	Otros Fondos de Terceros en Garantía y/o Administración a Corto Plazo		0.00	0.00	0.00	0.00	0.00	0.00
Ahuacenes		0.00	0.00	Valores y Bienes en Garantía a Corto Plazo		0.00	0.00	0.00	0.00	0.00	0.00

CUENTA PÚBLICA 2024



TRIBUNAL ELECTORAL DE QUINTANA ROO ESTADO DE SITUACIÓN FINANCIERA DETALLADO - LDF Al de 31 de Diciembre de 2024 y al 31 de Diciembre 2023 (Cifras en Pesos)

Concepto	2024	2023	Concepto	2024	2023
ACTIVO			PASIVO		
Estimación por Pérdida o Deterioro de Activos Circulantes	0.00	0.00	Provisiones a Corto Plazo	0.00	0.00
Estimaciones para Cuentas Incobrables por Derechos a Recibir Efectivo o Equivalentes	0.00	0.00	Provisión para Demandas y Juicios a Corto Plazo	0.00	0.00
Estimación por Deterioro de Inventarios	0.00	0.00	Provisión para Contingencias a Corto Plazo	0.00	0.00
Otros Activos Circulantes	0.00	0.00	Otras Provisiones a Corto Plazo	0.00	0.00
Valores en Garantía	0.00	0.00	Otros Pasivos a Corto Plazo	0.00	0.00
Bienes en Garantía (excluye depósitos de fondos)	0.00	0.00	Ingresos por Clasificar	0.00	0.00
Bienes Derivados de Embargos, Decomisos, Aseguramientos y Dación en Pago	0.00	0.00	Recaudación por Participar	0.00	0.00
Adquisición con Fondos de Terceros	0.00	0.00	Otros Pasivos Circulantes	0.00	0.00
Total de Activos Circulantes	3,554,979.54	3,992,216.83	Total de Pasivos Circulantes	3,481,728.75	3,918,739.80
Activo No Circulante			Pasivo No Circulante		
Inversiones Financieras a Largo Plazo	0.00	0.00	Cuentas por Pagar a Largo Plazo	0.00	0.00
Derechos a Recibir Efectivo o Equivalentes a Largo Plazo	10,000.00	10,000.00	Documentos por Pagar a Largo Plazo	0.00	0.00
Bienes Inmuebles, Infraestructura y Construcciones en Proceso	1,414,828.65	1,414,828.65	Deuda Pública a Largo Plazo	0.00	0.00
Bienes Muebles	3,892,908.00	2,886,361.79	Pasivos Diferidos a Largo Plazo	0.00	0.00
Activos Intangibles	88,681.05	88,681.05	Fondos y Bienes de Terceros en Garantía y/o en Administración a Largo Plazo	0.00	0.00
Depreciación, Deterioro y Amortización Acumulada de Bienes	-3,101,587.65	-2,968,763.25	Provisiones a Largo Plazo	0.00	0.00
Activos Diferidos	0.00	0.00	Total de Pasivo No Circulantes	0.00	0.00
Estimación por Pérdida o Deterioro de Activos no Circulantes	0.00	0.00	Total del Pasivo	3,481,728.75	3,918,739.80
Otros Activos no Circulantes	0.00	0.00			
Total de Activos No Circulantes	2,304,830.05	8,423,325.07	HACIENDA PÚBLICA/PATRIMONIO		
			Hacienda Pública/Patrimonio Contribuido	0.00	0.00
			Aportaciones	0.00	0.00
			Donaciones de Capital	0.00	0.00
			Actualización de la Hacienda Pública/Patrimonio	0.00	0.00
			Hacienda Pública/Patrimonio Generado	2,378,080.84	1,504,575.27
			Resultados del Ejercicio (Ahorro/ Desahorro)	-240,071.29	-131,786.20
			Resultados de Ejercicios Anteriores	3,504,501.25	3,637,858.51
			Revalúos	1,155,925.89	472,429.89
			Reservas	0.00	0.00
			Rectificaciones de Resultados de Ejercicios Anteriores	-2,042,275.01	-2,473,916.93
			Exceso o Insuficiencia en la Actualización de la Hacienda Pública/Patrimonio	0.00	0.00
			Resultado por Posición Monetaria	0.00	0.00
			Resultado por Tenencia de Activos no Monetarios	0.00	0.00
			Total Hacienda Pública/Patrimonio	2,378,080.84	1,504,585.27
Total del Activo	5,859,809.59	5,423,325.07	Total del Pasivo y Hacienda Pública/Patrimonio	5,859,809.59	5,423,325.07




FORMATO 2 INFORME ANALÍTICO DE LA DEUDA PÚBLICA Y OTROS PASIVOS - LDF

TRIBUNAL ELECTORAL DE QUINTANA ROO							
INFORME ANALÍTICO DE LA DEUDA PÚBLICA Y OTROS PASIVOS - LDF							
Del 1 de enero al 31 de diciembre de 2024 (b)							
(Cifras en Pesos)							
Denominación de la Deuda Pública y Otros Pasivos (c)	Saldo al 31 de diciembre de 2023 (d)	Disposiciones del Periodo (e)	Amortizaciones del Periodo (f)	Revaluaciones, Reclasificaciones y Otros Ajustes (g)	Saldo Final del Periodo (h) h=d+e-f+g	Pago de Intereses del Periodo (i)	Pago de Comisiones y demás costos asociados durante el Periodo (j)
1. Deuda Pública (1=A+B)	0.00	0.00	0.00	0.00	0.00	0.00	0.00
A. Corto Plazo (A=a1+a2+a3)	0.00	0.00	0.00	0.00	0.00	0.00	0.00
a1) Instituciones de Crédito	0.00	0.00	0.00	0.00	0.00	0.00	0.00
a2) Títulos y Valores	0.00	0.00	0.00	0.00	0.00	0.00	0.00
a3) Arrendamientos Financieros	0.00	0.00	0.00	0.00	0.00	0.00	0.00
B. Largo Plazo (B=b1+b2+b3)	0.00	0.00	0.00	0.00	0.00	0.00	0.00
b1) Instituciones de Crédito	0.00	0.00	0.00	0.00	0.00	0.00	0.00
b2) Títulos y Valores	0.00	0.00	0.00	0.00	0.00	0.00	0.00
b3) Arrendamientos Financieros	0.00	0.00	0.00	0.00	0.00	0.00	0.00
2. Otros Pasivos	3,918,739.80	0.00	0.00	0.00	3,481,728.75	0.00	0.00
3. Total de la Deuda Pública y Otros Pasivos (3=1+2)	3,918,739.80	0.00	0.00	0.00	3,481,728.75	0.00	0.00
4. Deuda Contingente 1 (informativo)	0.00	0.00	0.00	0.00	0.00	0.00	0.00
A. Deuda Contingente 1	0.00	0.00	0.00	0.00	0.00	0.00	0.00
B. Deuda Contingente 2	0.00	0.00	0.00	0.00	0.00	0.00	0.00
C. Deuda Contingente XX	0.00	0.00	0.00	0.00	0.00	0.00	0.00
5. Valor de Instrumentos Bono Cupón Cero 2(Informativo)	0.00	0.00	0.00	0.00	0.00	0.00	0.00
A. Instrumento Bono Cupón Cero 1	0.00	0.00	0.00	0.00	0.00	0.00	0.00
B. Instrumento Bono Cupón Cero 2	0.00	0.00	0.00	0.00	0.00	0.00	0.00
C. Instrumento Bono Cupón Cero XX	0.00	0.00	0.00	0.00	0.00	0.00	0.00

FORMATO 3 INFORME ANALÍTICO DE OBLIGACIONES DIFERENTES DE FINANCIAMIENTOS – LDF

TRIBUNAL ELECTORAL DE QUINTANA ROO										
INFORME ANALITICO DE OBLIGACIONES DIFERENTES DE FINANCIAMIENTOS – LDF										
Del 1 de enero al 31 de diciembre de 2024 (b)										
(Cifras en Pesos)										
Denominación de las Obligaciones Diferentes de Financiamiento (c)	Fecha del Contrato (d)	Fecha de inicio de operación del proyecto (e)	Fecha de vencimiento (f)	Monto de la inversión pactado (g)	Plazo pactado (h)	Monto promedio mensual del pago de la contraprestación (i)	Monto promedio mensual del pago de la contraprestación correspondiente al pago de inversión (j)	Monto pagado de la inversión al XX de XX de 20XX (k)	Monto pagado de la inversión actualizado al XX de XX de 20XX (l)	Saldo pendiente por pagar de la inversión al XX de XX de 20XX (m = g - l)
A. Asociaciones Público-Privadas (APP's) (A=a+b+c+d)	0.00	0.00	0.00	0.00	0.00	0.00	0.00	0.00	0.00	0.00
a) APP 1	0.00	0.00	0.00	0.00	0.00	0.00	0.00	0.00	0.00	0.00
b) APP 2	0.00	0.00	0.00	0.00	0.00	0.00	0.00	0.00	0.00	0.00
c) APP 3	0.00	0.00	0.00	0.00	0.00	0.00	0.00	0.00	0.00	0.00
d) APP XX	0.00	0.00	0.00	0.00	0.00	0.00	0.00	0.00	0.00	0.00
B. Otros Instrumentos (B=a+b+c+d)	0.00	0.00	0.00	0.00	0.00	0.00	0.00	0.00	0.00	0.00
a) Otro Instrumento 1	0.00	0.00	0.00	0.00	0.00	0.00	0.00	0.00	0.00	0.00
b) Otro Instrumento 2	0.00	0.00	0.00	0.00	0.00	0.00	0.00	0.00	0.00	0.00
c) Otro Instrumento 3	0.00	0.00	0.00	0.00	0.00	0.00	0.00	0.00	0.00	0.00
d) Otro Instrumento XX	0.00	0.00	0.00	0.00	0.00	0.00	0.00	0.00	0.00	0.00
C. Total de Obligaciones Diferentes de Financiamiento (C=A+B)	0.00	0.00	0.00	0.00	0.00	0.00	0.00	0.00	0.00	0.00




FORMATO 4 BALANCE PRESUPUESTARIO – LDF

TRIBUNAL ELECTORAL DE QUINTANA ROO BALANCE PRESUPUESTARIO - Ley de Disciplina Financiera Del 1 de enero al 31 de diciembre de 2024 (Cifras en pesos)			
Concepto	Estimado/ Aprobado	Devengado	Recaudado/ Pagado
A. Ingresos Totales (A = A1+A2+A3)	43,411,941.00	47,242,611.00	45,475,175.00
A1. Ingresos de Libre Disposición	43,411,941.00	47,242,611.00	45,475,175.00
A2. Transferencias Federales Etiquetadas	0.00	0.00	0.00
A3. Financiamiento Neto	0.00	0.00	0.00
B. Egresos Presupuestarios (B = B1+B2)	43,411,941.00	47,242,611.00	45,602,194.82
B1. Gasto No Etiquetado (sin incluir Amortización de la Deuda Pública)	43,411,941.00	47,242,611.00	45,602,194.82
B2. Gasto Etiquetado (sin incluir Amortización de la Deuda Pública)	0.00	0.00	0.00
C. Remanentes del Ejercicio Anterior (C = C1 + C2)	0.00	2,785,311.00	2,785,311.00
C1. Remanentes de Ingresos de Libre Disposición aplicados en el periodo	0.00	2,785,311.00	2,785,311.00
C2. Remanentes de Transferencias Federales Etiquetadas aplicados en el periodo	0.00	0.00	0.00
I. Balance Presupuestario (I = A - B + C)	0.00	2,785,311.00	2,658,291.18
II. Balance Presupuestario sin Financiamiento Neto (II = I - A3)	0.00	2,785,311.00	2,658,291.18
I. Balance Presupuestario sin Financiamiento Neto y sin Remanentes del Ejercicio Anterior (III = II - C)	0.00	0.00	-127,019.82
Concepto	Aprobado	Devengado	Pagado
E. Intereses, Comisiones y Gastos de la Deuda (E = E1+E2)	0.00	0.00	0.00
E1. Intereses, Comisiones y Gastos de la Deuda con Gasto No Etiquetado	0.00	0.00	0.00
E2. Intereses, Comisiones y Gastos de la Deuda con Gasto Etiquetado	0.00	0.00	0.00
IV. Balance Primario (IV = III + E)	0.00	0.00	-127,019.82
Concepto	Estimado/ Aprobado	Devengado	Recaudado/ Pagado
F. Financiamiento (F = F1 + F2)	0.00	0.00	0.00
F1. Financiamiento con Fuente de Pago de Ingresos de Libre Disposición	0.00	0.00	0.00
F2. Financiamiento con Fuente de Pago de Transferencias Federales Etiquetadas	0.00	0.00	0.00
G. Amortización de la Deuda (G = G1 + G2)	0.00	0.00	0.00
G1. Amortización de la Deuda Pública con Gasto No Etiquetado	0.00	0.00	0.00
G2. Amortización de la Deuda Pública con Gasto Etiquetado	0.00	0.00	0.00
A3. Financiamiento Neto (A3 = F - G)	0.00	0.00	0.00
Concepto	Estimado/ Aprobado	Devengado	Recaudado/ Pagado
A1. Ingresos de Libre Disposición	43,411,941.00	47,242,611.00	45,475,175.00
A3.1 Financiamiento Neto con Fuente de Pago de Ingresos de Libre Disposición (A3.1 = F1 - G1)	0.00	0.00	0.00
F1. Financiamiento con Fuente de Pago de Ingresos de Libre Disposición	0.00	0.00	0.00
G1. Amortización de la Deuda Pública con Gasto No Etiquetado	0.00	0.00	0.00
B1. Gasto No Etiquetado (sin incluir Amortización de la Deuda Pública)	43,411,941.00	47,242,611.00	45,475,175.00
C1. Remanentes de Ingresos de Libre Disposición aplicados en el periodo	0.00	2,785,311.00	2,785,311.00
V. Balance Presupuestario de Recursos Disponibles (V = A1 + A3.1 - B1 + C1)	0.00	2,785,311.00	2,785,311.00
VI. Balance Presupuestario de Recursos Disponibles sin Financiamiento Neto (VI = V - A3.1)	0.00	2,785,311.00	2,785,311.00
A2. Transferencias Federales Etiquetadas	0.00	0.00	0.00
A3.2 Financiamiento Neto con Fuente de Pago de Transferencias Federales Etiquetadas (A3.2 = F2 - G2)	0.00	0.00	0.00
F2. Financiamiento con Fuente de Pago de Transferencias Federales Etiquetadas	0.00	0.00	0.00
G2. Amortización de la Deuda Pública con Gasto Etiquetado	0.00	0.00	0.00
B2. Gasto Etiquetado (sin incluir Amortización de la Deuda Pública)	0.00	0.00	0.00
C2. Remanentes de Transferencias Federales Etiquetadas aplicados en el periodo	0.00	0.00	0.00
VII. Balance Presupuestario de Recursos Etiquetados (VII = A2 + A3.2 - B2 + C2)	0.00	0.00	0.00
VIII. Balance Presupuestario de Recursos Etiquetados sin Financiamiento Neto (VIII = VII - A3.2)	0.00	0.00	0.00

FORMATO 5 ESTADO ANALÍTICO DE INGRESOS DETALLADO – LDF

TRIBUNAL ELECTORAL DE QUINTANA ROO Estado Analítico de Ingresos Detallado – LDF Del 1 de Enero al 31 de Diciembre de 2024 (b) (Miles de Pesos)						
Concepto ©	Ingreso					Diferencia (e)
	Estimado (d)	Ampliaciones/ (Reducciones)	Modificado	Devengado	Recaudado	
Ingresos de Libre Disposición						
A. Impuestos						
B. Cuotas y Aportaciones de Seguridad Social						
C. Contribuciones de Mejoras						
D. Derechos						
E. Productos						
F. Aprovechamientos						
G. Ingresos por Ventas de Bienes y Servicios						
H. Participaciones (H=h1+h2+h3+h4+h5+h6+h7+h8+h9+h10+h11)						
h1) Fondo General de Participaciones						
h2) Fondo de Fomento Municipal						
h3) Fondo de Fiscalización y Recaudación						
h4) Fondo de Compensación						
h5) Fondo de Extracción de Hidrocarburos						
h6) Impuesto Especial Sobre Producción y Servicios						
h7) 0.136% de la Recaudación Federal Participable						
h8) 3.17% Sobre Extracción de Petróleo						
h9) Gasolinas y Diésel						
h10) Fondo del Impuesto Sobre la Renta						
h11) Fondo de Estabilización de los Ingresos de las Entidades						
Federativas						
I. Incentivos Derivados de la Colaboración Fiscal (I=i1+i2+i3+i4+i5)						
i1) Tenencia o Uso de Vehículos						
i2) Fondo de Compensación ISAN						
i3) Impuesto Sobre Automóviles Nuevos						
i4) Fondo de Compensación de Repecos-Intermedios						
i5) Otros Incentivos Económicos						
J. Transferencias y Asignaciones	43,411,941.00	3,830,670.00	47,242,611.00	47,242,611.00	45,475,175.00	2,063,234.00
K. Convenios						
k1) Otros Convenios y Subsidios						
L. Otros Ingresos de Libre Disposición (L=l1+l2)						
l1) Participaciones en Ingresos Locales						
l2) Otros Ingresos de Libre Disposición						
I. Total de Ingresos de Libre Disposición (I=A+B+C+D+E+F+G+H+I+J+K+L)	43,411,941.00	3,830,670.00	47,242,611.00	47,242,611.00	45,475,175.00	2,063,234.00
Ingresos Excedentes de Ingresos de Libre Disposición						
Transferencias Federales Etiquetadas						
A. Aportaciones (A=a1+a2+a3+a4+a5+a6+a7+a8)						
a1) Fondo de Aportaciones para la Nómina Educativa y Gasto Operativo						
a2) Fondo de Aportaciones para los Servicios de Salud						
a3) Fondo de Aportaciones para la Infraestructura Social						
a4) Fondo de Aportaciones para el Fortalecimiento de los Municipios y de las Demarcaciones Territoriales del Distrito Federal						
a5) Fondo de Aportaciones Múltiples						
a6) Fondo de Aportaciones para la Educación Tecnológica y de Adultos						
a7) Fondo de Aportaciones para la Seguridad Pública de los Estados y del Distrito Federal						
a8) Fondo de Aportaciones para el Fortalecimiento de las Entidades Federativas						
B. Convenios (B=b1+b2+b3+b4)						
b1) Convenios de Protección Social en Salud						
b2) Convenios de Descentralización						
b3) Convenios de Reasignación						
b4) Otros Convenios y Subsidios						
C. Fondos Distintos de Aportaciones (C=c1+c2)						
c1) Fondo para Entidades Federativas y Municipios Productores de Hidrocarburos						
c2) Fondo Minero						
D. Transferencias, Subsidios y Subvenciones, y Pensiones y Jubilaciones						
E. Otras Transferencias Federales Etiquetadas						

TRIBUNAL ELECTORAL DE QUINTANA ROO Estado Analítico de Ingresos Detallado – LDF Del 1 de Enero al 31 de Diciembre de 2024 (b) (Miles de Pesos)						
Concepto ©	Ingreso					Diferencia (e)
	Estimado (d)	Ampliaciones/ (Reducciones)	Modificado	Devengado	Recaudado	
II. Total de Transferencias Federales Etiquetadas (II= A + B + C + D + E)						
III. Ingresos Derivados de Financiamientos (III = A)						
A. Ingresos Derivados de Financiamientos						
IV. Total de Ingresos (IV = I + II + III)	43,411,941.00	3,830,670.00	47,242,611.00	47,242,611.00	45,475,175.00	2,063,234.00
Datos Informativos						
1. Ingresos Derivados de Financiamientos con Fuente de Pago de Ingresos de Libre Disposición						
2. Ingresos Derivados de Financiamientos con Fuente de Pago Transferencias Federales Etiquetadas						
3. Ingresos Derivados de Financiamientos (3 = 1 + 2)						



FORMATO 6A ESTADO ANALÍTICO DEL EJERCICIO DEL PRESUPUESTO DE EGRESOS DETALLADO LDF (CLASIFICACIÓN POR OBJETO DEL GASTO).

TRIBUNAL ELECTORAL DE QUINTANA ROO						
ESTADO ANALÍTICO DEL PRESUPUESTO DE EGRESOS DETALLADO - Ley de Disciplina Financiera						
Clasificación por Objeto del Gasto						
Del 01 de Enero al 31 de Diciembre de 2024						
(Cifras en Pesos)						
Concepto	Aprobado	Ampliaciones /Reducciones	Modificado	Devengado	Pagado	Subejercicio
I. Gasto No Etiquetado	43,411,941.00	3,830,670.00	47,242,611.00	47,242,611.00	45,602,194.87	0.00
Servicios Personales	38,684,572.00	3,830,670.00	42,515,242.00	42,515,242.00	40,882,801.37	0.00
Remuneraciones al Personal de Carácter Permanente	13,374,739.00	-629,571.90	12,745,167.10	12,745,167.10	12,745,167.10	0.00
Remuneraciones al Personal de Carácter Transitorio	0.00	2,165,554.96	2,165,554.96	2,165,554.96	2,165,554.96	0.00
Remuneraciones Adicionales y Especiales	8,468,843.00	3,074,034.77	11,542,877.77	11,542,877.77	10,136,308.58	0.00
Seguridad Social	2,846,672.00	-265,976.68	2,580,695.32	2,580,695.32	2,354,823.88	0.00
Otras Prestaciones Sociales y Económicas	12,331,984.00	-395,053.35	11,936,930.65	11,936,930.65	11,936,930.65	0.00
Previsiones	0.00	0.00	0.00	0.00	0.00	0.00
Pago de Estímulos a Servidores Públicos	1,662,334.00	-118,317.80	1,544,016.20	1,544,016.20	1,544,016.20	0.00
Materiales y Suministros	1,418,895.00	38,414.74	1,457,309.74	1,457,309.74	1,457,309.74	0.00
Materiales de Administración, Emisión de Documentos y Artículos Oficiales	467,990.56	-29,467.75	438,522.81	438,522.81	438,522.81	0.00
Alimentos y Utensilios	89,089.44	-36,838.56	52,250.88	52,250.88	52,250.88	0.00
Materias Primas y Materiales de Producción y Comercialización	0.00	0.00	0.00	0.00	0.00	0.00
Materiales y Artículos de Construcción y de Reparación	30,000.00	8,566.78	38,566.78	38,566.78	38,566.78	0.00
Productos Químicos, Farmacéuticos y de Laboratorio	0	214.00	214.00	214.00	214.00	0.00
Combustibles, Lubricantes y Aditivos	784,000.00	-105,671.54	678,328.46	678,328.46	678,328.46	0.00
Vestuario, Blancos, Prendas de Protección y Artículos Deportivos	0.00	114,432.72	114,432.72	114,432.72	114,432.72	0.00
Materiales y Suministros para Seguridad	0.00	0.00	0.00	0.00	0.00	0.00
Herramientas, Refacciones y Accesorios Menores	47,815.00	87,179.09	134,994.09	134,994.09	134,994.09	0.00
Servicios Generales	3,308,474.00	-75,860.94	3,232,613.06	3,232,613.06	3,224,637.51	0.00
Servicios Básicos	423,732.00	3,675.57	427,407.57	427,407.57	427,407.57	0.00
Servicios de Arrendamiento	369,720.00	-17,881.87	351,838.13	351,838.13	351,838.13	0.00
Servicios Profesionales, Científicos, Técnicos y Otros	0.00	0.00	0.00	0.00	0.00	0.00
Servicios	859,557.00	-200,829.30	658,727.70	658,727.70	658,727.70	0.00
Servicios Financieros, Bancarios y Comerciales	256,215.00	-25,335.48	230,879.52	230,879.52	230,879.52	0.00
Servicios de Instalación, Reparación, Mantenimiento y Conservación	109,000.00	529,129.14	638,129.14	638,129.14	630,153.59	0.00
Servicios de Comunicación Social y Publicidad	45,000.00	-45,000.00	0.00	0.00	0.00	0.00
Servicios de Traslado y Viáticos	971,750.00	-488,848.99	482,901.01	482,901.01	482,901.01	0.00
Servicios Oficiales	250,000.00	183,926.07	433,926.07	433,926.07	433,926.07	0.00
Otros Servicios Generales	23,500.00	-14,696.08	8,803.92	8,803.92	8,803.92	0.00
Transferencias, Asignaciones, Subsidios y Otras Ayudas	0.00	0.00	0.00	0.00	0.00	0.00
Transferencias Internas y Asignaciones al Sector Público	0.00	0.00	0.00	0.00	0.00	0.00
Transferencias al Resto del Sector Público	0.00	0.00	0.00	0.00	0.00	0.00
Subsidios y Subvenciones	0.00	0.00	0.00	0.00	0.00	0.00
Ayudas Sociales	0.00	0.00	0.00	0.00	0.00	0.00
Pensiones y Jubilaciones	0.00	0.00	0.00	0.00	0.00	0.00
Transferencias a Fideicomisos, Mandatos y Otros Análogos	0.00	0.00	0.00	0.00	0.00	0.00
Transferencias a la Seguridad Social	0.00	0.00	0.00	0.00	0.00	0.00
Donativos	0.00	0.00	0.00	0.00	0.00	0.00
Transferencias al Exterior	0.00	0.00	0.00	0.00	0.00	0.00
Bienes Muebles, Inmuebles e Intangibles	0.00	37,446.20	37,446.20	37,446.20	37,446.20	0.00
Mobiliario y Equipo de Administración	0.00	0.00	0.00	0.00	0.00	0.00
Mobiliario y Equipo Educativo y Recreativo	0.00	0.00	0.00	0.00	0.00	0.00
Equipo e Instrumental Médico y de Laboratorio	0.00	0.00	0.00	0.00	0.00	0.00
Vehículos y Equipo de Transporte	0.00	0.00	0.00	0.00	0.00	0.00
Equipo de Defensa y Seguridad	0.00	0.00	0.00	0.00	0.00	0.00
Maquinaria, Otros Equipos y Herramientas	0.00	37,446.20	37,446.20	37,446.20	37,446.20	0.00
Activos Biológicos	0.00	0.00	0.00	0.00	0.00	0.00
Bienes Inmuebles	0.00	0.00	0.00	0.00	0.00	0.00
Activos Intangibles	0.00	0.00	0.00	0.00	0.00	0.00
Inversión Pública	0.00	0.00	0.00	0.00	0.00	0.00
Obra Pública en Bienes de Dominio Público	0.00	0.00	0.00	0.00	0.00	0.00
Obra Pública en Bienes Propios	0.00	0.00	0.00	0.00	0.00	0.00
Proyectos Productivos y Acciones de Fomento	0.00	0.00	0.00	0.00	0.00	0.00
Inversiones Financieras y Otras Provisiones	0.00	0.00	0.00	0.00	0.00	0.00
Inversiones para el Fomento de Actividades Productivas	0.00	0.00	0.00	0.00	0.00	0.00
Acciones y Participaciones de Capital	0.00	0.00	0.00	0.00	0.00	0.00
Compra de Títulos y Valores	0.00	0.00	0.00	0.00	0.00	0.00
Concesión de Préstamos	0.00	0.00	0.00	0.00	0.00	0.00
Inversiones en Fideicomisos, Mandatos y Otros Análogos	0.00	0.00	0.00	0.00	0.00	0.00
Otras Inversiones Financieras	0.00	0.00	0.00	0.00	0.00	0.00
Provisiones para Contingencias y Otras Erogaciones Especiales	0.00	0.00	0.00	0.00	0.00	0.00
Participaciones y Aportaciones	0.00	0.00	0.00	0.00	0.00	0.00
Participaciones	0.00	0.00	0.00	0.00	0.00	0.00
Aportaciones	0.00	0.00	0.00	0.00	0.00	0.00
Convenios	0.00	0.00	0.00	0.00	0.00	0.00
Deuda Pública	0.00	0.00	0.00	0.00	0.00	0.00
Amortización de la Deuda Pública	0.00	0.00	0.00	0.00	0.00	0.00

TRIBUNAL ELECTORAL DE QUINTANA ROO							
ESTADO ANALÍTICO DEL PRESUPUESTO DE EGRESOS DETALLADO - Ley de Disciplina Financiera							
Clasificación por Objeto del Gasto							
Del 01 de Enero al 31 de Diciembre de 2024							
(Cifras en Pesos)							
Concepto	Aprobado	Ampliaciones /Reducciones	Modificado	Devengado	Pagado	Subejercicio	
Intereses de la Deuda Pública	0.00	0.00	0.00	0.00	0.00	0.00	0.00
Comisiones de la Deuda Pública	0.00	0.00	0.00	0.00	0.00	0.00	0.00
Gastos de la Deuda Pública	0.00	0.00	0.00	0.00	0.00	0.00	0.00
Costo por Coberturas	0.00	0.00	0.00	0.00	0.00	0.00	0.00
Apoyos Financieros	0.00	0.00	0.00	0.00	0.00	0.00	0.00
Adeudos de Ejercicios Fiscales Anteriores (ADEFAS)	0.00	0.00	0.00	0.00	0.00	0.00	0.00
II. Gasto Etiquetado	0.00	0.00	0.00	0.00	0.00	0.00	0.00
Servicios Personales	0.00	0.00	0.00	0.00	0.00	0.00	0.00
Remuneraciones al Personal de Carácter Permanente	0.00	0.00	0.00	0.00	0.00	0.00	0.00
Remuneraciones al Personal de Carácter Transitorio	0.00	0.00	0.00	0.00	0.00	0.00	0.00
Remuneraciones Adicionales y Especiales	0.00	0.00	0.00	0.00	0.00	0.00	0.00
Seguridad Social	0.00	0.00	0.00	0.00	0.00	0.00	0.00
Otras Prestaciones Sociales y Económicas	0.00	0.00	0.00	0.00	0.00	0.00	0.00
Previsiones	0.00	0.00	0.00	0.00	0.00	0.00	0.00
Pago de Estímulos a Servidores Públicos	0.00	0.00	0.00	0.00	0.00	0.00	0.00
Materiales y Suministros	0.00	0.00	0.00	0.00	0.00	0.00	0.00
Materiales de Administración, Emisión de Documentos y Artículos Oficiales	0.00	0.00	0.00	0.00	0.00	0.00	0.00
Alimentos y Utensilios	0.00	0.00	0.00	0.00	0.00	0.00	0.00
Materias Primas y Materiales de Producción y Comercialización	0.00	0.00	0.00	0.00	0.00	0.00	0.00
Materiales y Artículos de Construcción y de Reparación	0.00	0.00	0.00	0.00	0.00	0.00	0.00
Productos Químicos, Farmacéuticos y de Laboratorio	0.00	0.00	0.00	0.00	0.00	0.00	0.00
Combustibles, Lubricantes y Aditivos	0.00	0.00	0.00	0.00	0.00	0.00	0.00
Vestuario, Blancos, Prendas de Protección y Artículos Deportivos	0.00	0.00	0.00	0.00	0.00	0.00	0.00
Materiales y Suministros para Seguridad	0.00	0.00	0.00	0.00	0.00	0.00	0.00
Herramientas, Refacciones y Accesorios Menores	0.00	0.00	0.00	0.00	0.00	0.00	0.00
Servicios Generales	0.00	0.00	0.00	0.00	0.00	0.00	0.00
Servicios Básicos	0.00	0.00	0.00	0.00	0.00	0.00	0.00
Servicios de Arrendamiento	0.00	0.00	0.00	0.00	0.00	0.00	0.00
Servicios Profesionales, Científicos, Técnicos y Otros	0.00	0.00	0.00	0.00	0.00	0.00	0.00
Servicios	0.00	0.00	0.00	0.00	0.00	0.00	0.00
Servicios Financieros, Bancarios y Comerciales	0.00	0.00	0.00	0.00	0.00	0.00	0.00
Servicios de Instalación, Reparación, Mantenimiento y Conservación	0.00	0.00	0.00	0.00	0.00	0.00	0.00
Servicios de Comunicación Social y Publicidad	0.00	0.00	0.00	0.00	0.00	0.00	0.00
Servicios de Traslado y Viáticos	0.00	0.00	0.00	0.00	0.00	0.00	0.00
Servicios Oficiales	0.00	0.00	0.00	0.00	0.00	0.00	0.00
Otros Servicios Generales	0.00	0.00	0.00	0.00	0.00	0.00	0.00
Transferencias, Asignaciones, Subsidios y Otras Ayudas	0.00	0.00	0.00	0.00	0.00	0.00	0.00
Transferencias Internas y Asignaciones al Sector Público	0.00	0.00	0.00	0.00	0.00	0.00	0.00
Transferencias al Resto del Sector Público	0.00	0.00	0.00	0.00	0.00	0.00	0.00
Subsidios y Subvenciones	0.00	0.00	0.00	0.00	0.00	0.00	0.00
Ayudas Sociales	0.00	0.00	0.00	0.00	0.00	0.00	0.00
Pensiones y Jubilaciones	0.00	0.00	0.00	0.00	0.00	0.00	0.00
Transferencias a Fideicomisos, Mandatos y Otros Análogos	0.00	0.00	0.00	0.00	0.00	0.00	0.00
Transferencias a la Seguridad Social	0.00	0.00	0.00	0.00	0.00	0.00	0.00
Donativos	0.00	0.00	0.00	0.00	0.00	0.00	0.00
Transferencias al Exterior	0.00	0.00	0.00	0.00	0.00	0.00	0.00
Bienes Muebles, Inmuebles e Intangibles	0.00	0.00	0.00	0.00	0.00	0.00	0.00
Mobiliario y Equipo de Administración	0.00	0.00	0.00	0.00	0.00	0.00	0.00
Mobiliario y Equipo Educativo y Recreativo	0.00	0.00	0.00	0.00	0.00	0.00	0.00
Equipo e Instrumental Médico y de Laboratorio	0.00	0.00	0.00	0.00	0.00	0.00	0.00
Vehículos y Equipo de Transporte	0.00	0.00	0.00	0.00	0.00	0.00	0.00
Equipo de Defensa y Seguridad	0.00	0.00	0.00	0.00	0.00	0.00	0.00
Maquinaria, Otros Equipos y Herramientas	0.00	0.00	0.00	0.00	0.00	0.00	0.00
Activos Biológicos	0.00	0.00	0.00	0.00	0.00	0.00	0.00
Bienes Inmuebles	0.00	0.00	0.00	0.00	0.00	0.00	0.00
Activos Intangibles	0.00	0.00	0.00	0.00	0.00	0.00	0.00
Inversión Pública	0.00	0.00	0.00	0.00	0.00	0.00	0.00
Obra Pública en Bienes de Dominio Público	0.00	0.00	0.00	0.00	0.00	0.00	0.00
Obra Pública en Bienes Propios	0.00	0.00	0.00	0.00	0.00	0.00	0.00
Proyectos Productivos y Acciones de Fomento	0.00	0.00	0.00	0.00	0.00	0.00	0.00
Inversiones Financieras y Otras Provisiones	0.00	0.00	0.00	0.00	0.00	0.00	0.00
Inversiones para el Fomento de Actividades Productivas	0.00	0.00	0.00	0.00	0.00	0.00	0.00
Acciones y Participaciones de Capital	0.00	0.00	0.00	0.00	0.00	0.00	0.00
Compra de Títulos y Valores	0.00	0.00	0.00	0.00	0.00	0.00	0.00
Concesión de Préstamos	0.00	0.00	0.00	0.00	0.00	0.00	0.00
Inversiones en Fideicomisos, Mandatos y Otros Análogos	0.00	0.00	0.00	0.00	0.00	0.00	0.00
Otras Inversiones Financieras	0.00	0.00	0.00	0.00	0.00	0.00	0.00
Provisiones para Contingencias y Otras Erogaciones Especiales	0.00	0.00	0.00	0.00	0.00	0.00	0.00
Participaciones y Aportaciones	0.00	0.00	0.00	0.00	0.00	0.00	0.00
Participaciones	0.00	0.00	0.00	0.00	0.00	0.00	0.00
Aportaciones	0.00	0.00	0.00	0.00	0.00	0.00	0.00
Convenios	0.00	0.00	0.00	0.00	0.00	0.00	0.00
Deuda Pública	0.00	0.00	0.00	0.00	0.00	0.00	0.00
Amortización de la Deuda Pública	0.00	0.00	0.00	0.00	0.00	0.00	0.00
Intereses de la Deuda Pública	0.00	0.00	0.00	0.00	0.00	0.00	0.00

TRIBUNAL ELECTORAL DE QUINTANA ROO ESTADO ANALÍTICO DEL PRESUPUESTO DE EGRESOS DETALLADO - Ley de Disciplina Financiera Clasificación por Objeto del Gasto Del 01 de Enero al 31 de Diciembre de 2024 (Cifras en Pesos)						
Concepto	Aprobado	Ampliaciones /Reducciones	Modificado	Devengado	Pagado	Subejercicio
Comisiones de la Deuda Pública	0.00	0.00	0.00	0.00	0.00	0.00
Gastos de la Deuda Pública	0.00	0.00	0.00	0.00	0.00	0.00
Costo por Coberturas	0.00	0.00	0.00	0.00	0.00	0.00
Apoyos Financieros	0.00	0.00	0.00	0.00	0.00	0.00
Adeudos de Ejercicios Fiscales Anteriores (ADEFAS)	0.00	0.00	0.00	0.00	0.00	0.00
Total	43,411,941.00	3,830,670.00	47,242,611.00	47,242,611.00	45,602,194.82	0.00

FORMATO 6B ESTADO ANALÍTICO DEL EJERCICIO DEL PRESUPUESTO DE EGRESOS DETALLADO LDF (CLASIFICACIÓN ADMINISTRATIVA)

TRIBUNAL ELECTORAL DE QUINTANA ROO						
ESTADO ANALÍTICO DEL PRESUPUESTO DE EGRESOS DETALLADO - Ley de Disciplina Financiera						
Clasificación Administrativa						
Del 01 de Enero al 31 de Diciembre de 2024						
(Cifras en Pesos)						
Entidad	Aprobado	Ampliaciones /Reducciones	Modificado	Devengado	Pagado	Subejercicio
I. Gasto No Etiquetado	43,411,941.00	3,830,670.00	47,242,611.00	47,242,611.00	45,602,194.82	0.00
Magistrado Presidente	2,454,850.00	431,858.67	2,886,708.67	2,886,708.67	2,818,234.41	0.00
Unidad de Legislación y Jurisprudencia	1,041,810.00	-3,313.69	1,038,496.31	1,038,496.31	995,641.53	0.00
Unidad de Comunicación y Difusión	1,443,158.00	92,919.19	1,536,077.19	1,536,077.19	1,469,456.70	0.00
Unidad de Informática y Documentación	1,558,688.00	171,133.34	1,729,821.34	1,729,821.34	1,656,452.94	0.00
Unidad de Administración	6,008,320.00	783,648.58	6,791,968.58	6,791,968.58	6,511,638.84	0.00
Órgano Interno de Control	5,178,337.00	459,310.44	5,637,647.44	5,637,647.44	5,481,021.54	0.00
Unidad de Capacitación e Investigación	2,627,477.00	-560,643.06	2,066,833.94	2,066,833.94	1,982,782.84	0.00
Unidad de Transparencia	1,689,063.00	140,979.84	1,830,042.84	1,830,042.84	1,746,189.73	0.00
Defensoría Pública Electoral	2,302,362.00	-241,873.18	2,060,488.82	2,060,488.82	1,976,387.39	0.00
Magistrado Numerario I	4,642,074.00	376,479.78	5,018,553.78	5,018,553.78	4,843,301.90	0.00
Magistrado Numerario II	4,697,764.00	793,668.19	5,491,432.19	5,491,432.19	5,380,854.11	0.00
Magistrado Numerario III	4,639,378.00	510,586.53	5,149,964.53	5,149,964.53	4,967,365.77	0.00
Secretaría General de Acuerdos	5,128,660.00	875,915.37	6,004,575.37	6,004,575.37	5,772,867.12	0.00
II. Gasto Etiquetado	0.00	0.00	0.00	0.00	0.00	0.00
Magistrado Presidente	0.00	0.00	0.00	0.00	0.00	0.00
Unidad de Legislación y Jurisprudencia	0.00	0.00	0.00	0.00	0.00	0.00
Unidad de Comunicación y Difusión	0.00	0.00	0.00	0.00	0.00	0.00
Unidad de Informática y Documentación	0.00	0.00	0.00	0.00	0.00	0.00
Unidad de Administración	0.00	0.00	0.00	0.00	0.00	0.00
Órgano Interno de Control	0.00	0.00	0.00	0.00	0.00	0.00
Unidad de Capacitación e Investigación	0.00	0.00	0.00	0.00	0.00	0.00
Unidad de Transparencia	0.00	0.00	0.00	0.00	0.00	0.00
Defensoría Pública Electoral	0.00	0.00	0.00	0.00	0.00	0.00
Magistrado Numerario I	0.00	0.00	0.00	0.00	0.00	0.00
Magistrado Numerario II	0.00	0.00	0.00	0.00	0.00	0.00
Magistrado Numerario III	0.00	0.00	0.00	0.00	0.00	0.00
Secretaría General de Acuerdos	0.00	0.00	0.00	0.00	0.00	0.00
Total	43,411,941.00	3,830,670.00	47,242,611.00	47,242,611.00	45,602,194.82	0.00

**FORMATO 6C ESTADO ANALÍTICO DEL EJERCICIO DEL PRESUPUESTO
DE EGRESOS DETALLADO LDF (CLASIFICACIÓN FUNCIONAL)**

TRIBUNAL ELECTORAL DE QUINTANA ROO ESTADO ANALÍTICO DEL PRESUPUESTO DE EGRESOS DETALLADO - Ley de Disciplina Financiera Clasificación Funcional Del 01 de Enero al 31 de Diciembre de 2024 (Cifras en Pesos)						
Concepto	Aprobado	Ampliaciones / Reducciones	Modificado	Devengado	Pagado	Subejercicio
I. Gasto No Etiquetado	43,411,941.00	3,830,670.00	47,242,611.00	47,242,611.00	45,602,194.82	0.00
Gobierno	43,411,941.00	3,830,670.00	47,242,611.00	47,242,611.00	45,602,194.82	0.00
Legislación	2,302,362.00	-241,873.18	2,060,488.82	2,060,488.82	1,976,387.39	0.00
Justicia	41,109,579.00	4,072,543.18	45,182,122.18	45,182,122.18	43,625,807.43	0.00
Coordinación de la Política de Gobierno	0.00	0.00	0.00	0.00	0.00	0.00
Relaciones Exteriores	0.00	0.00	0.00	0.00	0.00	0.00
Asuntos Financieros y Hacendarios	0.00	0.00	0.00	0.00	0.00	0.00
Seguridad Nacional	0.00	0.00	0.00	0.00	0.00	0.00
Asuntos de Orden Público y de Seguridad Interior	0.00	0.00	0.00	0.00	0.00	0.00
Otros Servicios Generales	0.00	0.00	0.00	0.00	0.00	0.00
Desarrollo Social	0.00	0.00	0.00	0.00	0.00	0.00
Protección Ambiental	0.00	0.00	0.00	0.00	0.00	0.00
Vivienda y Servicios a la Comunidad	0.00	0.00	0.00	0.00	0.00	0.00
Salud	0.00	0.00	0.00	0.00	0.00	0.00
Recreación, Cultura y Otras Manifestaciones Sociales	0.00	0.00	0.00	0.00	0.00	0.00
Educación	0.00	0.00	0.00	0.00	0.00	0.00
Protección Social	0.00	0.00	0.00	0.00	0.00	0.00
Otras Asuntos Sociales	0.00	0.00	0.00	0.00	0.00	0.00
Desarrollo Económico	0.00	0.00	0.00	0.00	0.00	0.00
Asuntos Económicos, Comerciales y Laborales en General	0.00	0.00	0.00	0.00	0.00	0.00
Agropecuaria, Silvicultura, Pesca y Caza	0.00	0.00	0.00	0.00	0.00	0.00
Combustibles y Energía	0.00	0.00	0.00	0.00	0.00	0.00
Minería, Manufacturas y Construcción	0.00	0.00	0.00	0.00	0.00	0.00
Transporte	0.00	0.00	0.00	0.00	0.00	0.00
Comunicaciones	0.00	0.00	0.00	0.00	0.00	0.00
Turismo	0.00	0.00	0.00	0.00	0.00	0.00
Ciencia, Tecnología e Innovación	0.00	0.00	0.00	0.00	0.00	0.00
Otras Industrias y Otros Asuntos Económicos	0.00	0.00	0.00	0.00	0.00	0.00
Otros	0.00	0.00	0.00	0.00	0.00	0.00
Transacciones de la Deuda Pública / Costo Financiero de la Deuda	0.00	0.00	0.00	0.00	0.00	0.00
Transferencias, Participaciones y Aportaciones entre Diferentes Niveles y Ordenes de Gobierno	0.00	0.00	0.00	0.00	0.00	0.00
Saneamiento del Sistema Financiero	0.00	0.00	0.00	0.00	0.00	0.00
Adeudos de Ejercicios Fiscales Anteriores	0.00	0.00	0.00	0.00	0.00	0.00
II. Gasto Etiquetado	0.00	0.00	0.00	0.00	0.00	0.00
Gobierno	0.00	0.00	0.00	0.00	0.00	0.00
Legislación	0.00	0.00	0.00	0.00	0.00	0.00
Justicia	0.00	0.00	0.00	0.00	0.00	0.00
Coordinación de la Política de Gobierno	0.00	0.00	0.00	0.00	0.00	0.00
Relaciones Exteriores	0.00	0.00	0.00	0.00	0.00	0.00
Asuntos Financieros y Hacendarios	0.00	0.00	0.00	0.00	0.00	0.00
Seguridad Nacional	0.00	0.00	0.00	0.00	0.00	0.00
Asuntos de Orden Público y de Seguridad Interior	0.00	0.00	0.00	0.00	0.00	0.00
Otros Servicios Generales	0.00	0.00	0.00	0.00	0.00	0.00
Desarrollo Social	0.00	0.00	0.00	0.00	0.00	0.00
Protección Ambiental	0.00	0.00	0.00	0.00	0.00	0.00
Vivienda y Servicios a la Comunidad	0.00	0.00	0.00	0.00	0.00	0.00
Salud	0.00	0.00	0.00	0.00	0.00	0.00
Recreación, Cultura y Otras Manifestaciones Sociales	0.00	0.00	0.00	0.00	0.00	0.00
Educación	0.00	0.00	0.00	0.00	0.00	0.00
Protección Social	0.00	0.00	0.00	0.00	0.00	0.00
Otras Asuntos Sociales	0.00	0.00	0.00	0.00	0.00	0.00
Desarrollo Económico	0.00	0.00	0.00	0.00	0.00	0.00
Asuntos Económicos, Comerciales y Laborales en General	0.00	0.00	0.00	0.00	0.00	0.00
Agropecuaria, Silvicultura, Pesca y Caza	0.00	0.00	0.00	0.00	0.00	0.00
Combustibles y Energía	0.00	0.00	0.00	0.00	0.00	0.00
Minería, Manufacturas y Construcción	0.00	0.00	0.00	0.00	0.00	0.00
Transporte	0.00	0.00	0.00	0.00	0.00	0.00
Comunicaciones	0.00	0.00	0.00	0.00	0.00	0.00
Turismo	0.00	0.00	0.00	0.00	0.00	0.00
Ciencia, Tecnología e Innovación	0.00	0.00	0.00	0.00	0.00	0.00
Otras Industrias y Otros Asuntos Económicos	0.00	0.00	0.00	0.00	0.00	0.00
Otros	0.00	0.00	0.00	0.00	0.00	0.00
Transacciones de la Deuda Pública / Costo Financiero de la Deuda	0.00	0.00	0.00	0.00	0.00	0.00
Transferencias, Participaciones y Aportaciones entre Diferentes Niveles y Ordenes de Gobierno	0.00	0.00	0.00	0.00	0.00	0.00
Saneamiento del Sistema Financiero	0.00	0.00	0.00	0.00	0.00	0.00
Adeudos de Ejercicios Fiscales Anteriores	0.00	0.00	0.00	0.00	0.00	0.00
Total	43,411,941.00	3,830,670.00	47,242,611.00	47,242,611.00	45,602,195.00	0.00



**FORMATO 6D ESTADO ANALÍTICO DEL EJERCICIO DEL PRESUPUESTO
DE EGRESOS DETALLADO LDF**

TRIBUNAL ELECTORAL DE QUINTANA ROO ESTADO ANALÍTICO DEL PRESUPUESTO DE EGRESOS DETALLADO - Ley de Disciplina Financiera Clasificación de Servicios Personales por Categoría Del 01 de Enero al 31 de Diciembre de 2024 (Cifras en Pesos)						
Concepto	Aprobado	Ampliaciones /Reducciones	Modificado	Devengado	Pagado	Subejercicio
I. Gasto No Etiquetado	38,684,572.00	3,830,670.00	42,515,242.00	42,515,242.00	40,882,801.37	0.00
Personal Administrativo y de Servicio Público	38,684,572.00	3,830,670.00	42,515,242.00	42,515,242.00	40,882,801.37	0.00
Magisterio	0.00	0.00	0.00	0.00	0.00	0.00
Servicios de Salud	0.00	0.00	0.00	0.00	0.00	0.00
Personal Administrativo	0.00	0.00	0.00	0.00	0.00	0.00
Personal Médico, Paramédico y afín	0.00	0.00	0.00	0.00	0.00	0.00
Seguridad Pública	0.00	0.00	0.00	0.00	0.00	0.00
Gastos asociados a la Implementación de Nuevas Leyes Federales o Reformas a las mismas	0.00	0.00	0.00	0.00	0.00	0.00
Sentencias laborales definitivas	0.00	0.00	0.00	0.00	0.00	0.00
II. Gasto Etiquetado	0.00	0.00	0.00	0.00	.00	0.00
Personal Administrativo y de Servicio Público	0.00	0.00	0.00	0.00	0.00	0.00
Magisterio	0.00	0.00	0.00	0.00	0.00	0.00
Servicios de Salud	0.00	0.00	0.00	0.00	0.00	0.00
Personal Administrativo	0.00	0.00	0.00	0.00	0.00	0.00
Personal Médico, Paramédico y afín	0.00	0.00	0.00	0.00	0.00	0.00
Seguridad Pública	0.00	0.00	0.00	0.00	0.00	0.00
Gastos asociados a la Implementación de Nuevas Leyes Federales o Reformas a las mismas	0.00	0.00	0.00	0.00	0.00	0.00
Sentencias laborales definitivas	0.00	0.00	0.00	0.00	.00	0.00
Total	38,684,572.00	3,830,670.00	42,515,242.00	42,515,242.00	40,882,801.37	0.00

ANEXO 3-GUÍA DE CUMPLIMIENTO DE LA LEY DE DISCIPLINA FINANCIERA DE LAS ENTIDADES FEDERATIVAS Y MUNICIPIOS

Guía de Cumplimiento de la Ley de Disciplina Financiera de las Entidades Federativas y Municipios							
Del 1 de enero al 31 de diciembre de 2024							
Indicadores de Observancia (c)	Implementación			Resultado		Fundamento (h)	Comentarios (i)
	SI		NO	Monto o valor (f)	Unidad (pesos /porcentaje) (g)		
	Mecanismo de Verificación (d)	Fecha estimada de cumplimiento (e)					
INDICADORES PRESUPUESTARIOS							
A. INDICADORES CUANTITATIVOS							
1 Balance Presupuestario Sostenible (j)							
a.	Propuesto	Iniciativa de Ley de Ingresos y Proyecto de Presupuesto de Egresos		50,269,575.00	pesos	Art. 6 y 19 de la LDF	-
b.	Aprobado	Ley de Ingresos y Presupuesto de Egresos		43,411,941.00	pesos	Art. 6 y 19 de la LDF	-
c.	Ejercido	Cuenta Pública / Formato 4 LDF		47,242,611.00	pesos	Art. 6 y 19 de la LDF	
2 Balance Presupuestario de Recursos Disponibles Sostenible (k)							
a.	Propuesto	Iniciativa de Ley de Ingresos y Proyecto de Presupuesto de Egresos		0.00	pesos	Art. 6 y 19 de la LDF	-
b.	Aprobado	Ley de Ingresos y Presupuesto de Egresos		0.00	pesos	Art. 6 y 19 de la LDF	-
c.	Ejercido	Cuenta Pública / Formato 4 LDF		0.00	pesos	Art. 6 y 19 de la LDF	
3 Financiamiento Neto dentro del Techo de Financiamiento Neto (l)							
a.	Propuesto	Iniciativa de Ley de Ingresos		0.00	pesos	Art. 6, 19 y 46 de la LDF	-
b.	Aprobado	Ley de Ingresos		0.00	pesos	Art. 6, 19 y 46 de la LDF	-
c.	Ejercido	Cuenta Pública / Formato 4 LDF		0.00	pesos	Art. 6, 19 y 46 de la LDF	
4 Recursos destinados a la atención de desastres naturales							



a. Asignación al fideicomiso para desastres naturales (m)							
a.1 Aprobado		Reporte Trim. Formato 6 a)		0.00	pesos	Art. 9 de la LDF	
a.2 Pagado		Cuenta Pública / Formato 6 a)		0.00	pesos	Art. 9 de la LDF	
b.	Aportación promedio realizada por la Entidad Federativa durante los 5 ejercicios previos, para infraestructura dañada por desastres naturales (n)	Autorizaciones de recursos aprobados por el FONDEN		0.00	pesos	Art. 9 de la LDF	
c.	Saldo del fideicomiso para desastres naturales (o)	Cuenta Pública / Auxiliar de Cuentas		0.00	pesos	Art. 9 de la LDF	
d.	Costo promedio de los últimos 5 ejercicios de la reconstrucción de infraestructura dañada por desastres naturales (p)	Autorizaciones de recursos aprobados por el FONDEN		0.00	pesos	Art. 9 de la LDF	
5 Techo para servicios personales (q)							
a.	Asignación en el Presupuesto de Egresos	Reporte Trim. Formato 6 d)		38,684,572.00	pesos	Art. 10 y 21 de la LDF	
b.	Ejercido	Reporte Trim. Formato 6 d)		42,515,242.00	pesos	Art. 13 fracc. V y 21 de la LDF	
6 Previsiones de gasto para compromisos de pago derivados de APPs (r)							
a.	Asignación en el Presupuesto de Egresos	Presupuesto de Egresos		0.00	pesos	Art. 11 y 21 de la LDF	
7 Techo de ADEFAS para el ejercicio fiscal (s)							
a.	Propuesto	Proyecto de Presupuesto de Egresos		0.00	pesos	Art. 12 y 20 de la LDF	
b.	Aprobado	Reporte Trim. Formato 6 a)		0.00	pesos	Art. 12 y 20 de la LDF	
c.	Ejercido	Cuenta Pública / Formato 6 a)		0.00	pesos	Art. 12 y 20 de la LDF	
B. INDICADORES CUALITATIVOS							



CUENTA PÚBLICA 2024



Iniciativa de Ley de Ingresos y Proyecto de Presupuesto de Egresos							LEY DE INGRESOS:
a.	Objetivos anuales, estrategias y metas para el ejercicio fiscal (l)	Iniciativa de Ley de Ingresos y Proyecto de Presupuesto de Egresos			0.00	Art. 5 y 18 de la LDF	-
b.	Proyecciones de ejercicios posteriores (u)	Iniciativa de Ley de Ingresos y Proyecto de Presupuesto de Egresos / Formatos 7 a) y b)	2024		50,269,575.00	Art. 5 y 18 de la LDF	-
			2025		51,777,662.00		
			2026		53,330,992.00		
			2027		454,930,922.00		
			2028		56,578,849.00		
			2029		58,276,215.00		
			2029		58,276,215.00		
c.	Descripción de riesgos relevantes y propuestas de acción para enfrentarlos (v)	Iniciativa de Ley de Ingresos y Proyecto de Presupuesto de Egresos			0.00	Art. 5 y 18 de la LDF	-
d.	Resultados de ejercicios fiscales anteriores y el ejercicio fiscal en cuestión (w)	Iniciativa de Ley de Ingresos y Proyecto de Presupuesto de Egresos / Formatos 7 c) y d)	2018		41,155,831.52	Art. 5 y 18 de la LDF	-
			2019		39,929,479.40		
			2020		36,074,733.00		
			2021		37,926,952.36		
			2022		44,072,889.40		
			2023		42,110,135.00		
			2024		47,242,611.00		
			2024		47,242,611.00		
e.	Estudio actuarial de las pensiones de sus trabajadores (x)	Proyecto de Presupuesto de Egresos / Formato 8			0.00	Art. 5 y 18 de la LDF	-
2 Balance Presupuestario de Recursos Disponibles, en caso de ser negativo							
a.	Razones excepcionales que justifican	Iniciativa de Ley de Ingresos o Proyecto de			0.00	Art. 6 y 19 de la LDF	-




	el Balance Presupuestario de Recursos Disponibles negativo (y)		Presupuesto de Egresos					
b.	Fuente de recursos para cubrir el Balance Presupuestario de Recursos Disponibles negativo (z)		Iniciativa de Ley de Ingresos o Proyecto de Presupuesto de Egresos		0.00		Art. 6 y 19 de la LDF	
c.	Número de ejercicios fiscales y acciones necesarias para cubrir el Balance Presupuestario de Recursos Disponibles negativo (aa)		Iniciativa de Ley de Ingresos o Proyecto de Presupuesto de Egresos		0.00		Art. 6 y 19 de la LDF	
d.	Informes Trimestrales sobre el avance de las acciones para recuperar el Balance Presupuestario de Recursos Disponibles (bb)		Reporte Trim. y Cuenta Pública		0.00		Art. 6 y 19 de la LDF	
3 Servicios Personales								
a.	Remuneraciones de los servidores públicos (cc)		Proyecto de Presupuesto de Egresos		38,684,572.00		Art. 10 y 21 de la LDF	
b.	Previsiones salariales y económicas para cubrir incrementos salariales, creación de plazas y otros (dd)		Proyecto de Presupuesto de Egresos		0.00		Art. 10 y 21 de la LDF	
INDICADORES DEL EJERCICIO PRESUPUESTARIO								
A. INDICADORES CUANTITATIVOS								
1 Ingresos Excedentes derivados de Ingresos de Libre Disposición								
a.	Monto de Ingresos Excedentes derivados de ILD (ee)				0.00	pesos	Art. 14 y 21 de la LDF	
b.	Monto de Ingresos Excedentes derivados de ILD destinados al fin del A.14, fracción I de la LDF (ff)				0.00	pesos	Art. 14 y 21 de la LDF	

c.	Monto de Ingresos Excedentes derivados de ILD destinados al fin del A.14, fracción II, a) de la LDF (gg)				0.00	pesos	Art. 14 y 21 de la LDF	-
d.	Monto de Ingresos Excedentes derivados de ILD destinados al fin del A.14, fracción II, b) de la LDF (hh)				0.00	pesos	Art. 14 y 21 de la LDF	-
e.	Monto de Ingresos Excedentes derivados de ILD destinados al fin del artículo noveno transitorio de la LDF (ii)				0.00	pesos	Art. Noveno Transitorio de la LDF	-
B. INDICADORES CUALITATIVOS								
1	Análisis Costo-Beneficio para programas o proyectos de inversión mayores a 10 millones de UDIS (jj)				0.00	pesos	Art. 13 frac. III y 21 de la LDF	-
2	Análisis de conveniencia y análisis de transferencia de riesgos de los proyectos APPs (kk)				0.00		Art. 13 frac. III y 21 de la LDF	
3	Identificación de población objetivo, destino y temporalidad de subsidios (ll)				0.00		Art. 13 frac. VII y 21 de la LDF	
INDICADORES DE DEUDA PÚBLICA								
A. INDICADORES CUANTITATIVOS								
1 Obligaciones a Corto Plazo								
a.	Límite de Obligaciones a Corto Plazo (mm)				0.00	pesos	Art. 30 frac. I de la LDF	
b.	Obligaciones a Corto Plazo (nn)				0.00	pesos	Art. 30 frac. I de la LDF	

**RELACIÓN DE LAS CUENTAS BANCARIAS PRODUCTIVAS, ESPECIFICAS
EN LAS CUALES SE DEPOSITAN RECURSOS FEDERALES
TRANSFERIDOS**

TRIBUNAL ELECTORAL DE QUINTANA ROO		
Relación de cuentas bancarias productivas específicas		
Periodo 2024		
Fondo, Programa o Convenio	Datos de la Cuenta Bancaria	
	Institución Bancaria	Número de Cuenta
	NO APLICA	



RELACIÓN DE BIENES QUE COMPONEN EL PATRIMONIO DEL ENTE PÚBLICO

http://www.teqroo.org.mx/np9/conac/2024/CuartoTrimestre/Libro_Inventario.pdf

LINK DE LA RELACIÓN DE LOS BIENES MUEBLES:

<http://www.teqroo.org.mx/np9/conac/2024/CuartoTrimestre/rptActivosConac2.pdf>

LINK DE LA RELACION DE LOS BIENES INMUEBLES

<http://www.teqroo.org.mx/np9/conac/2024/CuartoTrimestre/rptActivosConac2j.pdf>

RELACIÓN DE ESQUEMAS BURSÁTILES Y DE COBERTURAS FINANCIERAS.

En relación con esquemas bursátiles y de coberturas financieras, se aclara que no es aplicable al Tribunal Electoral de Quintana Roo, ya que este Ente no realiza operaciones de dicha naturaleza, por lo que la presente es con la finalidad de dar cumplimiento al artículo 46, último párrafo de la Ley General de Contabilidad Gubernamental.

INGRESOS POR APORTACIONES ESPECIALES FEDERALES


TRIBUNAL ELECTORAL DE QUINTANA ROO Ingresos por Aportaciones Especiales Federales* Ejercicio 2024 (Cifras en Pesos)		
Concepto	Recaudado	Integración (Recaudado / total de recaudado)
Nombre del ramo (Ramo X)	0.00	0.0%
Nombre del programa, convenio o fondo federal 1	0.00	0.0%
Nombre del programa, convenio o fondo federal 2	0.00	0.0%
Nombre del programa, convenio o fondo federal 3	0.00	0.0%
Total	0.00	0.0%

* Programas y Convenios Federales del ejercicio 2024, no incluye remanentes de ejercicios anteriores.

GASTOS POR APORTACIONES ESPECIALES FEDERALES

TRIBUNAL ELECTORAL DE QUINTANA ROO Gastos Por Aportaciones Especiales Federales* Ejercicio 2024 (Cifras en Pesos)				
Concepto	(A) Saldo del Devengado	(B) Saldo del Ejercido	(C) Saldo del Pagado	(A+B+C=D) Total
Nombre del ramo (Ramo X)	0.00	0.00	0.00	0.00
Nombre del programa, convenio o fondo federal 1	0.00	0.00	0.00	0.00
Nombre del programa, convenio o fondo federal 2	0.00	0.00	0.00	0.00
Nombre del programa, convenio o fondo federal 3	0.00	0.00	0.00	0.00
Total	0.00	0.00	0.00	0.00

* Programas y Convenios Federales del ejercicio 2024, no incluye remanentes de ejercicios anteriores.



ESTADO PRESUPUESTARIO DE INGRESOS Y EGRESOS

TRIBUNAL ELECTORAL DE QUINTANA ROO ESTADO PRESUPUESTARIO DE INGRESOS Y EGRESOS Del 1 de enero al 31 de diciembre de 2024 y 2023 (Cifras en pesos)			
Concepto	CRI (Ingreso Recaudado)	2024	2023
Ingresos			
Impuestos	1	0.00	0.00
Cuotas y Aportaciones de seguridad social	2	0.00	0.00
Contribuciones de mejoras	3	0.00	0.00
Derechos	4	0.00	0.00
Productos	5	0.00	0.00
Aprovechamientos	6	0.00	0.00
Ingresos por ventas de bienes y servicios	7	0.00	0.00
Participaciones	81	0.00	0.00
Aportaciones	82	0.00	0.00
Convenios	83	0.00	0.00
Transferencias, Asignaciones, Subsidios y Otras Ayudas	9	47,242,611.00	42,110,135.00
Endeudamiento interno	0	0.00	0.00
Suma de ingresos		47,242,611.00	42,110,135.00
Concepto	COG (Egresos Devengados)	2024	2023
Egresos			
Servicios personales	1000	42,515,242.00	38,684,572.00
Materiales y suministros	2000	1,457,309.74	1,244
Servicios generales	3000	3,232,613.06	2,083
Transferencias, asignaciones, subsidios y otras ayudas	4000	0.00	0.00
Bienes muebles, inmuebles e intangibles	5000	37,446.00	99
Inversión pública	6000	0.00	0.00
Inversiones financieras y otras provisiones	7000	0.00	0.00
Participaciones y aportaciones	8000	0.00	0.00
Deuda pública	9000	0.00	0.00
Suma de egresos		47,242,611.00	42,110,135.00
(Superávit o Déficit) del ejercicio		0.00	0.00

ESTADOS ANALÍTICOS COMPARATIVOS DE INGRESOS PRESUPUESTARIOS.

TRIBUNAL ELECTORAL DE QUINTANA ROO ESTADO ANALÍTICO DE INGRESOS CON BASE EN RECAUDADO Ejercicio 2024 comparativo con 2023 (Pesos)							
Concepto	2023		2024		Variaciones respecto a: Ingreso estimado 2024		Variación Real *
	Recaudado	Estimado	Recaudado	Estimado	Importe	%	%
Impuestos	0.00	0.00	0.00	0.00	0.00		
Cuotas y Aportaciones de Seguridad Social	0.00	0.00	0.00	0.00	0.00		
Contribuciones de Mejoras	0.00	0.00	0.00	0.00	0.00		
Derechos	0.00	0.00	0.00	0.00	0.00		
Productos	0.00	0.00	0.00	0.00	0.00		
Corriente	0.00	0.00	0.00	0.00	0.00		
Capital	0.00	0.00	0.00	0.00	0.00		
Aprovechamientos	0.00	0.00	0.00	0.00	0.00		
Corriente	0.00	0.00	0.00	0.00	0.00		
Capital	0.00	0.00	0.00	0.00	0.00		
Ingresos por Ventas de Bienes y Servicios	0.00	0.00	0.00	0.00	0.00		
Participaciones y Aportaciones	0.00	0.00	0.00	0.00	0.00		
Transferencias, Asignaciones, Subsidios y Otras Ayudas	40,338,190.00	43,411,941.00	45,475,175.00	0.00	2,063,234.00	4.8%	7.7%
Ingresos Derivados de Financiamientos	0.00	0.00	0.00	0.00	0.00		
TOTALES	40,338,190.00	43,411,941.00	45,475,175.00	0.00	2,063,234.00	4.8%	7.7%

* Factor de deflatación 1.047

. Deflactado con el Índice Nacional de Precios Promedio del Consumidor.
Las cifras pueden presentar diferencias por redondeos.

TRIBUNAL ELECTORAL DE QUINTANA ROO ESTADO ANALÍTICO DE INGRESOS CON BASE EN RECAUDADO Ejercicio 2024 comparativo con 2023 (Pesos)							
Concepto	2023		2024		Variaciones respecto a: Ingreso estimado 2024		Variación Real *
	Recaudado	Estimado	Recaudado	Estimado	Importe	%	%
TOTALES	40,338,190.00	43,411,941.00	45,475,175.00	0.00	2,063,234.00	4.8%	7.7%
Ingresos del Gobierno	0.00	0.00	0.00	0.00	0.00		
Impuestos	0.00	0.00	0.00	0.00	0.00		
Contribuciones de Mejoras	0.00	0.00	0.00	0.00	0.00		
Derechos	0.00	0.00	0.00	0.00	0.00		
Productos	0.00	0.00	0.00	0.00	0.00		
Corriente	0.00	0.00	0.00	0.00	0.00		
Capital	0.00	0.00	0.00	0.00	0.00		
Aprovechamientos	0.00	0.00	0.00	0.00	0.00		
Corriente	0.00	0.00	0.00	0.00	0.00		
Capital	0.00	0.00	0.00	0.00	0.00		
Participaciones y Aportaciones	0.00	0.00	0.00	0.00	0.00		
Transferencias, Asignaciones, subsidios y Otras Ayudas	0.00	0.00	0.00	0.00	0.00		
Ingresos del Organismo y Empresas	40,338,190.00	43,411,941.00	45,475,175.00	0.00	2,063,234.00	4.8%	7.7%
Cuotas y Aportaciones de Seguridad social	0.00	0.00	0.00	0.00	0.00		
Productos	0.00	0.00	0.00	0.00	0.00		
Ingresos por Ventas de Bienes y Servicios	0.00	0.00	0.00	0.00	0.00		
Transferencias, Asignaciones, Subsidios y Otras Ayudas	40,338,190.00	43,411,941.00	45,475,175.00	0.00	2,063,234.00	4.8%	7.7%
Ingresos derivados de Financiamiento	0.00	0.00	0.00	0.00	0.00		
Ingresos Derivados de Financiamiento	0.00	0.00	0.00	0.00	0.00		

* Factor de deflatación 1.047

. Deflactado con el Índice Nacional de Precios Promedio del Consumidor.
Las cifras pueden presentar diferencias por redondeos.

ESTADOS ANALÍTICOS COMPARATIVOS DEL EJERCICIO DEL PRESUPUESTO DE EGRESOS.

Estado analítico del ejercicio del Presupuesto de Egresos por Objeto del gasto

TRIBUNAL ELECTORAL DE QUINTANA ROO ESTADO ANALÍTICO DEL PRESUPUESTO DE EGRESOS CON BASE EN DEVENGADO Clasificación por Objeto del Gasto Ejercicio 2024 comparativo con 2023 (Pesos)						
Concepto	2023	2024		Variaciones respecto a: Presupuesto Aprobado 2024		Variación Real *
	Devengado	Aprobado	Devengado	Importe	%	%
Servicios Personales	38,684,572.00	38,684,572.00	42,515,242.00	3,830,670.00	9.9%	5.0%
Remuneraciones al Personal de Carácter Permanente	12,537,941.91	13,374,739.00	12,745,167.10	-629,571.90	-4.7%	-2.9%
Remuneraciones al Personal de Carácter Transitorio	120,031.56	0.00	2,165,554.96	2,165,554.96		1623.2%
Remuneraciones Adicionales y Especiales	10,072,967.43	8,468,843.00	11,542,877.77	3,074,034.77	36.3%	9.4%
Seguridad Social	2,534,721.24	2,846,672.00	2,580,695.32	-265,976.68	-9.3%	-2.8%
Otras Prestaciones Sociales y Económicas	11,922,068.01	12,331,984.00	11,936,930.65	-395,053.35	-3.2%	-4.4%
Provisiones	0.00	0.00	0.00	0.00		
Pago de Estímulos a Servidores Públicos	1,496,841.85	1,662,334.00	1,544,016.20	-118,317.80	-7.1%	-1.5%
Materiales y Suministros	1,243,688.83	1,418,895.00	1,457,309.74	38,414.74	2.7%	11.9%
Materiales de Administración, Emisión de Documentos y Artículos Oficiales	333,521.25	467,990.56	438,522.81	-29,467.75	-6.3%	25.6%
Alimentos y Utensilios	39,959.92	89,089.44	52,250.88	-36,838.56	-41.4%	24.9%
Materias Primas y Materiales de Producción y Comercialización	0.00	0.00	0.00	0.00		
Materiales y Artículos de Construcción y de Reparación	116,924.08	30,000.00	38,566.78	8,566.78	28.6%	-68.5%
Productos Químicos, Farmacéuticos y de Laboratorio	0.00	0.00	214.00	214.00		
Combustibles, Lubricantes y Aditivos	666,897.52	784,000.00	678,328.46	-105,671.54	-13.5%	-2.9%
Vestuario, Blancos, Prendas de Protección y Artículos Deportivos	9,502.05	0.00	114,432.72	114,432.72		1050.2%
Materiales y Suministros para Seguridad	0.00	0.00	0.00	0.00		
Herramientas, Refacciones y Accesorios Menores	76,884.01	47,815.00	134,994.09	87,179.09	182.3%	67.7%
Servicios Generales	2,082,436.05	3,308,474.00	3,232,613.06	-75,860.94	-2.3%	48.3%
Servicios Básicos	250,664.41	423,732.00	427,407.57	3,675.57	0.9%	62.9%
Servicios de Arrendamiento	227,593.24	369,720.00	351,838.13	-17,881.87	-4.8%	47.7%
Servicios Profesionales, Científicos, Técnicos y Otros Servicios	650,280.22	859,557.00	658,727.70	-200,829.30	-23.4%	-3.2%
Servicios Financieros, Bancarios y Comerciales	206,979.81	256,215.00	230,879.52	-25,335.48	-9.9%	6.5%
Servicios de Instalación, Reparación, Mantenimiento y Conservación	249,519.50	109,000.00	638,129.14	529,129.14	485.4%	144.3%
Servicios de Comunicación Social y Publicidad	6,507.60	45,000.00	0.00	-45,000.00	-100.0%	-100.0%
Servicios de Traslado y Viáticos	386,794.62	971,750.00	482,901.01	-488,848.99	-50.3%	19.2%
Servicios Oficiales	77,853.47	250,000.00	433,926.07	183,926.07	73.6%	432.3%
Otros Servicios Generales	26,243.18	23,500.00	8,803.92	-14,696.08	-62.5%	-68.0%
Transferencias, Asignaciones, Subsidios y Otras Ayudas	0.00	0.00	0.00	0.00		
Transferencias Internas y Asignaciones al Sector Público	0.00	0.00	0.00	0.00		
Transferencias al Resto del Sector Público	0.00	0.00	0.00	0.00		
Subsidios y Subvenciones	0.00	0.00	0.00	0.00		
Ayudas Sociales	0.00	0.00	0.00	0.00		
Pensiones y Jubilaciones	0.00	0.00	0.00	0.00		
Transferencias a Fideicomisos, Mandatos y Otros Análogos	0.00	0.00	0.00	0.00		
Transferencias a la Seguridad Social	0.00	0.00	0.00	0.00		
Donativos	0.00	0.00	0.00	0.00		
Transferencias al Exterior	0.00	0.00	0.00	0.00		
Bienes Muebles, Inmuebles e Intangibles	99,438.12	0.00	37,446.20	37,446.20		-64.0%
Mobiliario y Equipo de Administración	37,502.62	0.00	0.00	0.00		-100.0%
Mobiliario y Equipo Educacional y Recreativo	26,100.00	0.00	0.00	0.00		-100.0%
Equipo e Instrumental Médico y de Laboratorio	0.00	0.00	0.00	0.00		
Vehículos y Equipo de Transporte	35,835.50	0.00	0.00	0.00		-100.0%
Equipo de Defensa y Seguridad	0.00	0.00	0.00	0.00		
Maquinaria, Otros Equipos y Herramientas	0.00	0.00	37,446.20	37,446.20		
Activos Biológicos	0.00	0.00	0.00	0.00		
Bienes Inmuebles	0.00	0.00	0.00	0.00		
Activos Intangibles	0.00	0.00	0.00	0.00		
Inversión Pública	0.00	0.00	0.00	0.00		
Obra Pública en Bienes de Dominio Público	0.00	0.00	0.00	0.00		
Obra Pública en Bienes Propios	0.00	0.00	0.00	0.00		
Proyectos Productivos y Acciones de Fomento	0.00	0.00	0.00	0.00		
Inversiones Financieras y Otras Provisiones	0.00	0.00	0.00	0.00		
Inversiones para el Fomento de Actividades Productivas	0.00	0.00	0.00	0.00		
Acciones y Participaciones de Capital	0.00	0.00	0.00	0.00		
Compra de Títulos y Valores	0.00	0.00	0.00	0.00		
Concesión de Préstamos	0.00	0.00	0.00	0.00		
Inversiones en Fideicomisos, Mandatos y Otros Análogos	0.00	0.00	0.00	0.00		
Otras Inversiones Financieras	0.00	0.00	0.00	0.00		
Provisiones para Contingencias y Otras Erogaciones Especiales	0.00	0.00	0.00	0.00		

TRIBUNAL ELECTORAL DE QUINTANA ROO ESTADO ANALÍTICO DEL PRESUPUESTO DE EGRESOS CON BASE EN DEVENGADO Clasificación por Objeto del Gasto Ejercicio 2024 comparativo con 2023 (Pesos)						
Concepto	2023	2024		Variaciones respecto a: Presupuesto Aprobado 2024		Variación Real *
	Devengado	Aprobado	Devengado	Importe	%	%
Participaciones y aportaciones	0.00	0.00	0.00	0.00	0.00	0.00
Participaciones	0.00	0.00	0.00	0.00	0.00	0.00
Aportaciones	0.00	0.00	0.00	0.00	0.00	0.00
Convenios	0.00	0.00	0.00	0.00	0.00	0.00
Deuda Pública	0.00	0.00	0.00	0.00	0.00	0.00
Amortización de la Deuda Pública	0.00	0.00	0.00	0.00	0.00	0.00
Intereses de la Deuda Pública	0.00	0.00	0.00	0.00	0.00	0.00
Comisiones de la Deuda Pública	0.00	0.00	0.00	0.00	0.00	0.00
Gastos de la Deuda Pública	0.00	0.00	0.00	0.00	0.00	0.00
Costo por Cobertura	0.00	0.00	0.00	0.00	0.00	0.00
Apoyos Financieros	0.00	0.00	0.00	0.00	0.00	0.00
Adeudos de Ejercicios Fiscales Anteriores (ADEFAS)	0.00	0.00	0.00	0.00	0.00	0.00
TOTALES	42,110,135.00	43,411,941.00	47,242,611.00	3,830,670.00	8.8%	7.2%

* Factor de deflatación 1.047
 Deflactado con el Índice Nacional de Precios Promedio del Consumidor.
 Las cifras pueden presentar diferencias por redondeos.




TRIBUNAL ELECTORAL DE QUINTANA ROO						
ESTADO ANALÍTICO DEL PRESUPUESTO DE EGRESOS						
CON BASE EN FLUJO DE EFECTIVO						
Clasificación por Objeto del Gasto						
Ejercicio 2024 comparativo con 2023						
(Pesos)						
Concepto	2023	2024		Variaciones respecto a:		Variación
	Pagado	Aprobado	Pagado	Presupuesto Aprobado	2024	Real *
				Importe	%	%
Servicios Personales	36,754,104.77	38,684,572.00	40,882,801.37	2,198,229.37	5.7%	6.2%
Remuneraciones al Personal de Carácter Permanente	12,537,941.91	13,374,739.00	12,745,167.10	-629,571.90	-4.7%	-2.9%
Remuneraciones al Personal de Carácter Transitorio	120,031.56	0.00	2,165,554.96	2,165,554.96		1623.2%
Remuneraciones Adicionales y Especiales	8,382,638.82	8,468,843.00	10,136,308.58	1,667,465.58	19.7%	15.5%
Seguridad Social	2,294,582.62	2,346,672.00	2,354,823.88	-491,848.12	-17.3%	-2.0%
Otras Prestaciones Sociales y Económicas	11,922,068.01	12,331,984.00	11,936,930.65	-395,053.35	-3.2%	-4.4%
Previsiones	0.00	0.00	0.00	0.00		
Pago de Estímulos a Servidores Públicos	1,496,841.85	1,662,334.00	1,544,016.20	-118,317.80	-7.1%	-1.5%
Materiales y Suministros	1,243,224.30	1,418,895.00	1,457,309.74	38,414.74	2.7%	12.0%
Materiales de Administración, Emisión de Documentos y Artículos Oficiales	333,056.72	467,990.56	438,522.81	-29,467.75	-6.3%	25.8%
Alimentos y Utensilios	39,959.92	89,089.44	52,250.88	-36,838.56	-41.4%	24.9%
Materias Primas y Materiales de Producción y Comercialización	0.00	0.00	0.00	0.00		
Materiales y Artículos de Construcción y de Reparación	116,924.08	30,000.00	38,566.78	8,566.78	28.6%	-68.5%
Productos Químicos, Farmacéuticos y de Laboratorio	0.00	0.00	214.00	214.00		
Combustibles, Lubricantes y Aditivos	666,897.52	784,000.00	678,328.46	-105,671.54	-13.5%	-2.9%
Vestuario, Blancos, Prendas de Protección y Artículos Deportivos	9,502.05	0.00	114,432.72	114,432.72		1050.2%
Materiales y Suministros para Seguridad	0.00	0.00	0.00	0.00		
Herramientas, Refacciones y Accesorios Menores	76,884.01	47,815.00	134,994.09	87,179.09	182.3%	67.7%
Servicios Generales	2,075,319.05	3,308,474.00	3,224,637.51	-83,836.49	-2.5%	48.4%
Servicios Básicos	243,547.41	423,732.00	427,407.57	3,675.57	0.9%	67.6%
Servicios de Arrendamiento	227,593.24	369,720.00	351,838.13	-17,881.87	-4.8%	47.7%
Servicios Profesionales, Científicos, Técnicos y Otros Servicios	650,280.22	859,557.00	658,727.70	-200,829.30	-23.4%	-3.2%
Servicios Financieros, Bancarios y Comerciales	206,979.81	256,215.00	230,879.52	-25,335.48	-9.9%	6.5%
Servicios de Instalación, Reparación, Mantenimiento y Conservación	249,519.50	109,000.00	630,153.59	521,153.59	478.1%	141.2%
Servicios de Comunicación Social y Publicidad	6,507.60	45,000.00	0.00	-45,000.00	-100.0%	-100.0%
Servicios de Traslado y Viáticos	386,794.62	971,750.00	482,901.01	-488,848.99	-50.3%	19.2%
Servicios Oficiales	77,853.47	250,000.00	433,926.07	183,926.07	73.6%	432.3%
Otros Servicios Generales	26,243.18	23,500.00	8,803.92	-14,696.08	-62.5%	-68.0%
Transferencias, Asignaciones, Subsidios y Otras Ayudas	0.00	0.00	0.00	0.00	0.0%	0.0%
Transferencias Internas y Asignaciones al Sector Público	0.00	0.00	0.00	0.00		
Transferencias al Resto del Sector Público	0.00	0.00	0.00	0.00		
Subsidios y Subvenciones	0.00	0.00	0.00	0.00		
Ayudas Sociales	0.00	0.00	0.00	0.00		
Pensiones y Jubilaciones	0.00	0.00	0.00	0.00		
Transferencias a Fideicomisos, Mandatos y Otros Análogos	0.00	0.00	0.00	0.00		
Transferencias a la Seguridad Social	0.00	0.00	0.00	0.00		
Donativos	0.00	0.00	0.00	0.00		
Transferencias al Exterior	0.00	0.00	0.00	0.00		
Bienes Muebles, Inmuebles e Intangibles	99,438.12	0.00	37,446.20	37,446.20	0.0%	-64.0%
Mobiliario y Equipo de Administración	37,502.62	0.00	0.00	0.00		-100.0%
Mobiliario y Equipo Educativo y Recreativo	26,100.00	0.00	0.00	0.00		-100.0%
Equipo e Instrumental Médico y de Laboratorio	0.00	0.00	0.00	0.00		
Vehículos y Equipo de Transporte	35,835.50	0.00	0.00	0.00		-100.0%
Equipo de Defensa y Seguridad	0.00	0.00	0.00	0.00		
Maquinaria, Otros Equipos y Herramientas	0.00	0.00	37,446.20	37,446.20		
Activos Biológicos	0.00	0.00	0.00	0.00		
Bienes Inmuebles	0.00	0.00	0.00	0.00		
Activos Intangibles	0.00	0.00	0.00	0.00		
Inversión Pública	0.00	0.00	0.00	0.00	0.0%	0.0%
Obra Pública en Bienes de Dominio Público	0.00	0.00	0.00	0.00		
Obra Pública en Bienes Propios	0.00	0.00	0.00	0.00		
Proyectos Productivos y Acciones de Fomento	0.00	0.00	0.00	0.00		
Inversiones Financieras y Otras Provisiones	0.00	0.00	0.00	0.00	0.0%	0.0%
Inversiones para el Fomento de Actividades Productivas	0.00	0.00	0.00	0.00		
Acciones y Participaciones de Capital	0.00	0.00	0.00	0.00		
Compra de Títulos y Valores	0.00	0.00	0.00	0.00		
Concesión de Préstamos	0.00	0.00	0.00	0.00		
Inversiones en Fideicomisos, Mandatos y Otros Análogos	0.00	0.00	0.00	0.00		
Otras Inversiones Financieras	0.00	0.00	0.00	0.00		
Provisiones para Contingencias y Otras Erogaciones Especiales	0.00	0.00	0.00	0.00	0.0%	0.0%



TRIBUNAL ELECTORAL DE QUINTANA ROO ESTADO ANALÍTICO DEL PRESUPUESTO DE EGRESOS CON BASE EN FLUJO DE EFECTIVO Clasificación por Objeto del Gasto Ejercicio 2024 comparativo con 2023 (Pesos)							
Concepto	2023	2024		Variaciones respecto a: Presupuesto Aprobado 2024		Variación Real *	
	Pagado	Aprobado	Pagado	Importe	%	%	
Participaciones y Aportaciones	0.00	0.00	0.00	0.00	0.00	0.00	
Participaciones	0.00	0.00	0.00	0.00	0.00	0.00	
Aportaciones	0.00	0.00	0.00	0.00	0.00	0.00	
Convenios	0.00	0.00	0.00	0.00	0.00	0.00	
Deuda Pública	0.00	0.00	0.00	0.00	0.00	0.00	
Amortización de la Deuda Pública	0.00	0.00	0.00	0.00	0.00	0.00	
Intereses de la Deuda Pública	0.00	0.00	0.00	0.00	0.00	0.00	
Comisiones de la Deuda Pública	0.00	0.00	0.00	0.00	0.00	0.00	
Gastos de la Deuda Pública	0.00	0.00	0.00	0.00	0.00	0.00	
Costo por Coberturas	0.00	0.00	0.00	0.00	0.00	0.00	
Apoyos Financieros	0.00	0.00	0.00	0.00	0.00	0.00	
Adeudos de Ejercicios Fiscales Anteriores (ADEFAS)	0.00	0.00	0.00	0.00	0.00	0.00	
TOTALES	40,172,086.24	43,411,941.00	45,602,194.82	22,190,253.82	5.0%	8.4%	

* Factor de deflatación 1.047
 Deflactado con el Índice Nacional de Precios Promedio del Consumidor.
 Las cifras pueden presentar diferencias por redondeos.



Estado analítico del ejercicio del Presupuesto de Egresos en clasificación por Tipo de Gasto.

TRIBUNAL ELECTORAL DE QUINTANA ROO ESTADO ANALÍTICO DEL PRESUPUESTO DE EGRESOS CON BASE EN DEVENGADO Clasificación Económica Ejercicio 2024 comparativo con 2023 (Pesos)						
Concepto	2023	2024		Variaciones respecto a: Presupuesto Aprobado 2024		Variación Real *
	Devengado	Aprobado	Devengado	Importe	%	%
Gastos Corrientes	42,010,696.88	43,411,941.00	47,205,164.80	3,793,223.80	8.7%	7.3%
Gastos de Capital	99,438.12	0.00	37,446.20	37,446.20		-64.0%
Amortizaciones de la Deuda y Disminución de Pasivos	0.00	0.00	0.00	0.00		
Pensiones y Jubilaciones	0.00	0.00	0.00	0.00		
Participaciones	0.00	0.00	0.00	0.00		
TOTALES	42,110,135.00	43,411,941.00	47,242,611.00	3,830,670.00	8.8%	7.2%

* Factor de deflatación 1.047

Deflactado con el Índice Nacional de Precios Promedio del Consumidor.

Las cifras pueden presentar diferencias por redondeos.

TRIBUNAL ELECTORAL DE QUINTANA ROO ESTADO ANALÍTICO DEL PRESUPUESTO DE EGRESOS CON BASE EN FLUJO DE EFECTIVO Clasificación Económica Ejercicio 2024 comparativo con 2023 (Pesos)						
Concepto	2023	2024		Variaciones respecto a: Presupuesto Aprobado 2024		Variación Real *
	Pagado	Aprobado	Pagado	Importe	%	%
Gastos Corrientes	40,072,648.12	43,411,941.00	45,564,748.62	2,152,807.62	5.0%	8.6%
Gastos de Capital	99,438.12	0.00	37,446.20	37,446.20		-64.0%
Amortizaciones de la Deuda y Disminución de Pasivos	0.00	0.00	0.00	0.00		
Pensiones y Jubilaciones	0.00	0.00	0.00	0.00		
Participaciones	0.00	0.00	0.00	0.00		
TOTALES	40,172,086.24	43,411,941.00	45,602,194.82	2,190,253.82	5.0%	8.4%

* Factor de deflatación 1.047

Deflactado con el Índice Nacional de Precios Promedio del Consumidor.

Las cifras pueden presentar diferencias por redondeos.

**Estado analítico del ejercicio del Presupuesto de Egresos en
Clasificación Administrativa**

TRIBUNAL ELECTORAL DE QUINTANA ROO ESTADO ANALÍTICO DEL PRESUPUESTO DE EGRESOS CON BASE EN DEVENGADO Clasificación Administrativa Ejercicio 2024 comparativo con 2023 (Pesos)						
Concepto	2023	2024		Variaciones respecto a: Presupuesto Aprobado 2024		Variación Real *
	Devengado	Aprobado	Devengado	Importe	%	%
Órgano Interno de Control	5,172,918.00	5,178,337.00	5,637,647.44	459,310.44	8.9%	4.1%
Despacho de la Secretaría General de Acuerdos	4,544,053.00	5,128,660.00	6,004,575.37	875,915.37	17.1%	26.2%
Despacho del Magistrado Numerario I	4,424,817.00	4,642,074.00	5,018,553.78	376,479.78	8.1%	8.3%
Despacho del Magistrado Numerario II	4,668,301.00	4,697,764.00	5,491,432.19	793,668.19	16.9%	12.4%
Despacho del Magistrado Numerario III	4,138,342.00	4,639,378.00	5,149,964.53	510,586.53	11.0%	18.9%
Magistrado Presidente	1,650,140.00	2,454,850.00	2,886,708.67	431,858.67	17.6%	67.1%
Unidad de Administración	6,887,889.00	6,008,320.00	6,791,968.58	783,648.58	13.0%	-5.8%
Unidad de Comunicación y Difusión	1,736,771.00	1,443,158.00	1,536,077.19	92,919.19	6.4%	-15.5%
Unidad de Informática y Documentación	1,591,257.00	1,558,688.00	1,729,821.34	171,133.34	11.0%	3.8%
Unidad de Legislación y Jurisprudencia	1,064,573.00	1,041,810.00	1,038,496.31	-3,313.69	-0.3%	-6.8%
Unidad de Capacitación e Investigación	2,422,729.00	2,627,477.00	2,066,833.94	-560,643.06	-21.3%	-18.5%
Unidad de Transparencia	1,741,400.00	1,689,063.00	1,830,042.84	140,979.84	8.3%	0.4%
Defensoría Pública Electoral	2,066,945.00	2,302,362.00	2,060,488.82	-241,873.18	-10.5%	-4.8%
TOTALES	42,110,135.00	43,411,941.00	47,242,611.00	3,830,670.00	8.8%	7.2%

* Factor de deflatación 1.047

Deflactado con el Índice Nacional de Precios Promedio del Consumidor.

Las cifras pueden presentar diferencias por redondeos.

Tribunal Electoral de Quintana Roo ESTADO ANALÍTICO DEL PRESUPUESTO DE EGRESOS CON BASE EN FLUJO DE EFECTIVO Clasificación Administrativa Ejercicio 2024 comparativo con 2023 (Pesos)						
Concepto	2023	2024		Variaciones respecto a: Presupuesto Aprobado 2024		Variación Real *
	Pagado	Aprobado	Pagado	Importe	%	%
Órgano Interno de Control	4,916,882.00	5,178,337.00	5,481,021.54	302,684.54	5.8%	6.5%
Despacho de la Secretaría General de Acuerdos	4,324,201.00	5,128,660.00	5,772,867.12	644,207.12	12.6%	27.5%
Despacho del Magistrado Numerario I	4,215,926.00	4,642,074.00	4,843,301.90	201,227.90	4.3%	9.7%
Despacho del Magistrado Numerario II	4,445,082.00	4,697,764.00	5,380,854.11	683,090.11	14.5%	15.6%
Despacho del Magistrado Numerario III	3,915,667.00	4,639,378.00	4,967,365.77	327,987.77	7.1%	21.2%
Magistrado Presidente	1,581,666.00	2,454,850.00	2,818,234.41	363,384.41	14.8%	70.2%
Unidad de Administración	6,616,789.00	6,008,320.00	6,511,638.84	503,318.84	8.4%	-6.0%
Unidad de Comunicación y Difusión	1,670,151.00	1,443,158.00	1,469,456.70	26,298.70	1.8%	-16.0%
Unidad de Informática y Documentación	1,517,888.00	1,558,688.00	1,656,452.94	97,764.94	6.3%	4.2%
Unidad de Legislación y Jurisprudencia	1,014,959.00	1,041,810.00	995,641.53	-46,168.47	-4.4%	-6.3%
Unidad de Capacitación e Investigación	2,314,547.00	2,627,477.00	1,982,782.84	-644,694.16	-24.5%	-18.2%
Unidad de Transparencia	1,657,348.00	1,689,063.00	1,746,189.73	57,126.73	3.4%	0.6%
Defensoría Pública Electoral	1,980,980.00	2,302,362.00	1,976,387.39	-325,974.61	-14.2%	-4.7%
TOTALES	40,172,086.00	43,411,941.00	45,602,194.82	2,190,253.82	5.0%	8.4%

* Factor de deflatación 1.047

Deflactado con el Índice Nacional de Precios Promedio del Consumidor.

Las cifras pueden presentar diferencias por redondeos.

**Estado analítico del ejercicio del Presupuesto de Egresos en
Clasificación Funcional**

TRIBUNAL ELECTORAL DE QUINTANA ROO ESTADO ANALÍTICO DEL PRESUPUESTO DE EGRESOS CON BASE EN DEVENGADO Clasificación Funcional Ejercicio 2023 comparativo con 2022 (Pesos)							
Concepto	2022		2023		Variaciones respecto a: Presupuesto Aprobado 2023		Variación Real *
	Devengado	Aprobado	Devengado	Aprobado	Importe	%	
Gobierno	42,110,135.00	43,411,941.00	47,242,611.00		3,830,670.00	8.8%	7.2%
Legislación	2,066,944.81	2,302,362.00	2,060,488.82		-241,873.18	-10.5%	-4.8%
Justicia	40,043,190.19	41,109,579.00	45,182,122.15		4,072,543.18	9.9%	7.8%
Coordinación de la Política de Gobierno	0.00	0.00	0.00		0.00		
Relaciones Exteriores	0.00	0.00	0.00		0.00		
Asuntos Financieros y Hacendarios	0.00	0.00	0.00		0.00		
Seguridad Nacional	0.00	0.00	0.00		0.00		
Asuntos de Orden Público y de Seguridad Interior	0.00	0.00	0.00		0.00		
Otros Servicios Generales	0.00	0.00	0.00		0.00		
Desarrollo Social	0.00	0.00	0.00		0.00		0.00
Protección Ambiental	0.00	0.00	0.00		0.00		0.00
Vivienda y Servicios a la Comunidad	0.00	0.00	0.00		0.00		0.00
Salud	0.00	0.00	0.00		0.00		0.00
Recreación, Cultura y Otras Manifestaciones Sociales	0.00	0.00	0.00		0.00		0.00
Educación	0.00	0.00	0.00		0.00		0.00
Protección Social	0.00	0.00	0.00		0.00		0.00
Otros Asuntos Sociales	0.00	0.00	0.00		0.00		0.00
Desarrollo Económico	0.00	0.00	0.00		0.00		0.00
Asuntos Económicos, Comerciales y Laborales en General	0.00	0.00	0.00		0.00		0.00
Agropecuaria, Silvicultura, Pesca y Caza	0.00	0.00	0.00		0.00		0.00
Combustibles y Energía	0.00	0.00	0.00		0.00		0.00
Minería, Manufacturas y Construcción	0.00	0.00	0.00		0.00		0.00
Transporte	0.00	0.00	0.00		0.00		0.00
Comunicaciones	0.00	0.00	0.00		0.00		0.00
Turismo	0.00	0.00	0.00		0.00		0.00
Ciencia, Tecnología e Innovación	0.00	0.00	0.00		0.00		0.00
Otras Industrias y Otros Asuntos Económicos	0.00	0.00	0.00		0.00		0.00
Otros	0.00	0.00	0.00		0.00		0.00
Transacciones de la Deuda Pública / Costo Financiero de la Deuda	0.00	0.00	0.00		0.00		0.00
Transferencias, Participaciones y Aportaciones entre Diferentes Niveles y							
Ordenes de Gobierno	0.00	0.00	0.00		0.00		0.00
Saneamiento del Sistema Financiero	0.00	0.00	0.00		0.00		0.00
Adeudos de Ejercicios Fiscales Anteriores	0.00	0.00	0.00		0.00		0.00
TOTALES	42,110,135.00	43,411,941.00	47,242,611.00		3,830,670.00	8.8%	7.2%

* Factor de deflatación 1.047
Deflactado con el Índice Nacional de Precios Promedio del Consumidor.
Las cifras pueden presentar diferencias por redondeos.



TRIBUNAL ELECTORAL DE QUINTANA ROO
ESTADO ANALÍTICO DEL PRESUPUESTO DE EGRESOS
CON BASE EN FLUJO DE EFECTIVO
Clasificación Funcional
Ejercicio 2024 comparativo con 2023
(Pesos)

Concepto	2023	2024		Variaciones respecto a: Presupuesto Aprobado 2024		Variación Real *
	Pagado	Aprobado	Pagado	Importe	%	%
Gobierno	40,172,086.24	43,411,941.00	45,602,194.82	2,190,253.82	5.0%	8.4%
Legislación	1,980,980.17	2,302,362.00	1,976,387.39	-325,974.61	-14.2%	-4.7%
Justicia	38,191,106.07	41,109,579.00	43,625,807.43	2,516,228.43	6.1%	9.1%
Coordinación de la Política de Gobierno	0.00	0.00	0.00	0.00		
Relaciones Exteriores	0.00	0.00	0.00	0.00		
Asuntos Financieros y Hacendarios	0.00	0.00	0.00	0.00		
Seguridad Nacional	0.00	0.00	0.00	0.00		
Asuntos de Orden Público y de Seguridad Interior	0.00	0.00	0.00	0.00		
Otros Servicios Generales	0.00	0.00	0.00	0.00		
Desarrollo Social	0.00	0.00	0.00	0.00		
Protección Ambiental	0.00	0.00	0.00	0.00		
Vivienda y Servicios a la Comunidad	0.00	0.00	0.00	0.00		
Salud	0.00	0.00	0.00	0.00		
Recreación, Cultura y Otras Manifestaciones Sociales	0.00	0.00	0.00	0.00		
Educación	0.00	0.00	0.00	0.00		
Protección Social	0.00	0.00	0.00	0.00		
Otros Asuntos Sociales	0.00	0.00	0.00	0.00		
Desarrollo Económico	0.00	0.00	0.00	0.00		
Asuntos Económicos, Comerciales y Laborales en General	0.00	0.00	0.00	0.00		
Agropecuaria, Silvicultura, Pesca y Caza	0.00	0.00	0.00	0.00		
Combustibles y Energía	0.00	0.00	0.00	0.00		
Minería, Manufacturas y Construcción	0.00	0.00	0.00	0.00		
Transporte	0.00	0.00	0.00	0.00		
Comunicaciones	0.00	0.00	0.00	0.00		
Turismo	0.00	0.00	0.00	0.00		
Ciencia, Tecnología e Innovación	0.00	0.00	0.00	0.00		
Otras Industrias y Otros Asuntos Económicos	0.00	0.00	0.00	0.00		
Otros	0.00	0.00	0.00	0.00		
Transacciones de la Deuda Pública / Costo Financiero de la Deuda	0.00	0.00	0.00	0.00		
Transferencias, Participaciones y Aportaciones entre Diferentes Niveles y						
Ordenes de Gobierno	0.00	0.00	0.00	0.00		
Saneamiento del Sistema Financiero	0.00	0.00	0.00	0.00		
Adeudos de Ejercicios Fiscales Anteriores	0.00	0.00	0.00	0.00		
TOTALES						

* Factor de deflatación 1.047
Deflactado con el Índice Nacional de Precios Promedio del Consumidor.
Las cifras pueden presentar diferencias por redondeos.



ESTADO ANALÍTICO DE AVANCE FINANCIERO DE PROGRAMAS Y PROYECTOS DE INVERSIÓN.

TRIBUNAL ELECTORAL DE QUINTANA ROO ESTADO ANALÍTICO DEL AVANCE FINANCIERO DE PROGRAMAS Y PROYECTOS DE INVERSIÓN Programas y Proyectos de Inversión Del 01 de Enero al 31 de Diciembre de 2024 (Pesos)							
Programas	Programas Presupuestario / Proyecto	Aprobado	Ampliaciones /Reducciones	Modificado	Devengado	Pagado	Subejercicio
NO APLICA							
TOTALES							

Las cifras pueden presentar diferencias por redondeos.

